

## Warranty Notice

As a Xiaomi consumer, you benefit under certain conditions from additional warranties. Xiaomi offers specific consumer warranty benefits which are in addition to, and not instead of, any legal warranties provided by your national consumer law. The duration and conditions related to the legal warranties are provided by respective local laws. For more information about the consumer warranty benefits, please refer to Xiaomi's official website <https://www.mi.com/global/support/warranty>. Except as prohibited by laws or otherwise promised by Xiaomi, the after-sales services shall be limited to the country or region of the original purchase. Under the consumer warranty, to the fullest extent permitted by law, Xiaomi will, at its discretion, repair, replace or refund your product. Normal wear and tear, force majeure, abuse or damage caused by the user's negligence or fault are not warranted. The contact person for the after-sale service may be any person in Xiaomi's authorized service network, Xiaomi's authorized distributors or the final vendor who sold the products to you. If in doubt please contact the relevant person as Xiaomi may identify.

The present warranties do not apply in Hong Kong and Taiwan.

Products which were not duly imported and/or were not duly manufactured by Xiaomi and/or were not duly acquired from Xiaomi or a Xiaomi's official seller are not covered by the present warranties. As per applicable law you may benefit from warranties from the non-official retailer who sold the product. Therefore, Xiaomi invites you to contact the retailer from whom you purchased the product.

## Disclaimer

The user materials are published by Xiaomi or its local affiliated company. Improvements and changes to the materials necessitated by typographical errors, inaccuracies of current information, or improvements to programs and/or equipment, may be made by Xiaomi at any time and without notice. Such changes will, however, be incorporated into new online editions of the user materials (please see details at <https://www.mi.com/global/support/user-guide>). All illustrations are for illustration purposes only and may not accurately depict the actual device.

## Sicherheitshinweise

Eine detaillierte elektronische Bedienungsanleitung finden Sie unter <https://www.mi.com/global/support/user-guide>.

- Lesen Sie diese Bedienungsanleitung vor der Verwendung sorgfältig durch und bewahren Sie sie auf, um zukünftig die Informationen nachlesen zu können.
- Dieses Gerät ist nicht für die Nutzung durch Personen (inklusive Kinder) mit eingeschränkten körperlichen, sensorischen oder mentalen Fähigkeiten, oder für Personen mit einem Mangel an Erfahrung und Wissen geeignet, es sei denn, diese werden beaufsichtigt oder erhalten von einer Person, die für die Sicherheit dieser Person(en) verantwortlich ist, eine Anleitung bezüglich der Bedienung des Gerätes.
- Kinder sollten beaufsichtigt werden, um sicherzustellen, dass sie nicht mit dem Gerät spielen.
- Dieses Fahrzeug ist ein persönlicher Elektroller mit reinem Elektroantrieb. Der Roller ist für Fahrer über 16 Jahre gedacht.
- Fahren Sie den Roller nicht, falls Sie unter eingeschränkten körperlichen, sensorischen oder geistigen Fähigkeiten leiden. Fahrer mit mangelnder Erfahrung oder Kenntnissen sollten vorsichtig fahren. Kinder dürfen nicht mit dem Roller oder seinen Ersatzteilen spielen, und die Säuberung oder Wartung darf nicht von Kindern durchgeführt werden.
- Fahren Sie nicht auf Fahrbahnen oder in Wohngebieten, in denen sowohl Fahrzeuge als auch Fußgänger zugelassen sind.
- Dieser Elektroller ist ein Freizeitgerät. Beim Befahren öffentlicher Bereiche wird er jedoch als Fahrzeug betrachtet, das möglichen Risiken unterliegt. Zu Ihrer eigenen Sicherheit befolgen Sie bitte die Anweisungen in der Bedienungsanleitung sowie die örtlichen Verkehrsregeln und Vorschriften.
- Gleichzeitig sollten Sie sich bewusst sein, dass Risiken nicht vollständig vermieden werden können, da andere Verkehrsteilnehmer gegen die Verkehrsregeln verstoßen und unvorsichtig fahren können und Sie ebenso wie beim Gehen oder Radfahren Verkehrsunfällen ausgesetzt sind. Je höher die Geschwindigkeit, desto länger der Bremsweg. Auf glatter Oberfläche kann der Roller rutschen, das Gleichgewicht verlieren und sogar umkippen. Fahren Sie daher vorsichtig. Fahren Sie nicht zu schnell und halten Sie einen sicheren Abstand zu anderen Verkehrsteilnehmern, insbesondere in unbekanntem Gebieten.
- Beachten Sie die Vorfahrt von Fußgängern. Versuchen Sie, sie während der Fahrt nicht zu erschrecken, insbesondere Kinder. Wenn Sie von hinten auf Fußgänger auffahren, läuten Sie die Klingel, um sie zu warnen, verlangsamen Sie den Roller, um links an ihnen vorbeizufahren, und halten Sie sich beim Vorbeifahren mit niedriger Geschwindigkeit rechts (gilt für Länder, in denen Rechtsverkehr herrscht). Wenn Sie an Fußgängern vorbeifahren, halten Sie die niedrigste Geschwindigkeit ein oder steigen Sie vom Fahrzeug ab.
- Befolgen Sie die Sicherheitshinweise in der Bedienungsanleitung genau, insbesondere in China und Ländern, in denen keine einschlägigen Gesetze und Vorschriften für Elektroller gelten. Xiaomi Communications Co., Ltd. haftet nicht für finanzielle Verluste, Verletzungen, Unfälle, Rechtsstreitigkeiten und andere Interessenkonflikte, die sich aus Handlungen ergeben, die gegen die Gebrauchsanweisung verstoßen.
- Das Fahren mit hoher Geschwindigkeit oder einer Geschwindigkeit, die für die Situation (schlechte Wetterbedingungen, schlechte Oberflächenbedingungen oder Ähnliches) nicht angemessen oder ausreichend ist, kann zu einem möglichen Verlust der Stabilität oder der Kontrolle führen. Um jegliches Risiko zu verringern, müssen Sie alle Anweisungen in dieser Bedienungsanleitung befolgen. Seien Sie beim Zusammenbau oder Zerlegen des Rollers vorsichtig, da er umfallen und Verletzungen verursachen kann.
- Leihen Sie Ihren Roller nicht an Personen weiter, die mit seiner Bedienung nicht vertraut sind. Wenn Sie ihn an Freunde weitergeben, stellen Sie bitte sicher, dass diese mit der Bedienung vertraut sind und die Sicherheitsausrüstung tragen.
- Prüfen Sie den Roller vor jeder Verwendung. Prüfen Sie regelmäßig den Festsitz der Schrauben, insbesondere an den Radachsen, dem Klappsystem, dem Lenksystem und der Bremsachse. Wenn Sie lose Teile, Warnungen auf eine schwache Batterie, platte Reifen, übermäßigen Verschleiß, ungewöhnliche Geräusche, Fehlfunktionen oder andere ungewöhnliche Bedingungen feststellen, beenden Sie die Fahrt sofort und wenden Sie sich an den Kundendienst.
- Stellen Sie den Roller immer mit dem Ständer auf einer ebenen und stabilen Oberfläche ab. Der Roller muss mit dem Ständer gegen die Neigung gestellt werden, um ein Umkippen zu verhindern. Stellen Sie den Roller niemals mit der Vorderseite bergab, da sich der Ständer schließen und das Gerät umkippen kann. Sobald der Roller auf dem Ständer steht, prüfen Sie seine Stabilität, um ein Umkippen (durch Verrutschen, Wind oder leichte Erschütterungen) zu vermeiden. Parken Sie den Roller nicht in einem belebten Bereich, sondern an einer Wand. Wählen Sie nach Möglichkeit immer einen ebenen Untergrund zum Abstellen Ihres Rollers.

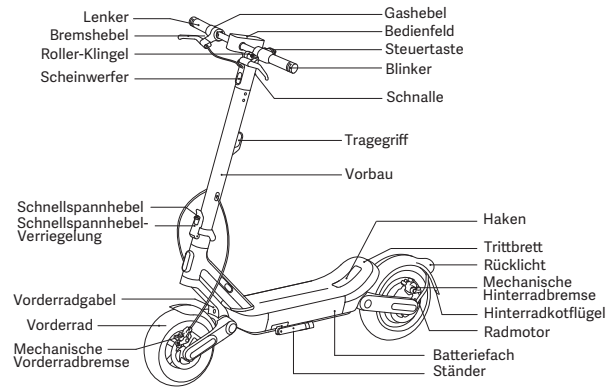
- Tragen Sie einen Helm, Ellbogenschützer und Knieschützer, um Verletzungen bei einem Sturz zu vermeiden. Unsachgemäßes Fahren kann zu Stürzen oder schweren Unfällen führen. Lagern Sie den Elektroroller bei Nichtgebrauch in einem geschlossenen Raum. Lesen Sie die Bedienungsanleitung und fahren Sie den Elektroroller vorsichtig. Sie dürfen den Elektroroller erst betreiben, wenn Sie alle Sicherheitshinweise verstanden und beachtet haben. Der Fahrer des Rollers haftet für alle Schäden und Verletzungen, die durch Nichtbeachtung der Anweisungen in der Bedienungsanleitung entstehen. Für ein besseres Fahrerlebnis wird eine regelmäßige Wartung des Produkts empfohlen. Bitte lesen Sie die Gebrauchsanweisung, bevor Sie die Batterie aufladen. Fahren Sie NICHT bei Regen oder in Pfützen. Erforderliches Alter des Fahrers: 16 bis 50 Jahre. Nicht für Kinder geeignet.
- Berühren Sie nicht das Bremssystem, da dies zu Verletzungen durch scharfe Kanten führen kann. Die Bremse kann während des Gebrauchs heiß werden. Berühren Sie sie nach dem Gebrauch nicht.
- Der A-bewertete Emissionsschalldruckpegel beträgt weniger als 70 dB(A).
- Die Verwendung des Geräts führt zu Vibrationen, die auf den Körper des Fahrers übertragen werden.
- Die vom Roller übertragenen mechanischen Vibrationen betragen weniger als 2,5 m/s<sup>2</sup>. Die Messunsicherheit beträgt 1,5 m/s<sup>2</sup>.
- Wenn sich der Roller in Bewegung setzt, stellen Sie beide Füße auf das Trittbrett und drücken Sie vorsichtig auf den Gashebel. Der Gashebel kann nur verwendet werden, wenn die Geschwindigkeit des Rollers die Startgeschwindigkeit überschreitet. Sie können die Geschwindigkeit in der Xiaomi Home-App auf 3, 4 oder 5 km/h einstellen.
- Um eine unsachgemäße Verwendung zu vermeiden, muss der Roller ausrollen, bevor der Motor und der Gashebel aktiviert werden können. Wenn der Roller stillsteht, funktioniert der Gashebel nicht.
- Zubehör und zusätzliche Objekte, die nicht vom Hersteller zugelassen sind, dürfen nicht verwendet werden.
- Um sicher zu fahren, müssen Sie deutlich sehen können, was sich vor Ihnen befindet, und Sie müssen für andere gut sichtbar sein.
- Bewahren Sie die Kunststoffabdeckung außerhalb der Reichweite von Kindern auf, um Erstickung zu vermeiden.
- Um eine unsachgemäße Verwendung des Rollers zu verhindern, muss das Hinterrad des Rollers beim Abstellen mit einem Vorhängeschloss verriegelt werden.
- Der Stadtverkehr birgt viele Hindernisse wie Bordsteinkanten oder Stufen. Es wird empfohlen, Sprünge über Hindernisse zu vermeiden. Es ist wichtig, diese Hindernisse frühzeitig zu erkennen und die Fahrtrichtung und Geschwindigkeit an die von Fußgängern anzupassen, bevor Sie diese Hindernisse überqueren. Es wird außerdem empfohlen, vom Fahrzeug abzusteigen, wenn diese Hindernisse aufgrund ihrer Form, Höhe oder Rutschgefahr eine Gefahr darstellen.
- Das Fahrzeug, einschließlich Lenkrohr und Hülse, Vorbau, Klappmechanismus und Bremse, darf nicht verändert oder umgebaut werden.
- Entfernen Sie alle durch die Verwendung entstandenen scharfen Kanten.
- Achten Sie in jedem Fall auf sich selbst und andere.
- Schalten Sie bei Nachtfahrten den Scheinwerfer ein und verringern Sie die Geschwindigkeit.
- Stellen Sie vor der Fahrt sicher, dass der Klappmechanismus Ihres Rollers ordnungsgemäß funktioniert.
- Stellen Sie vor der Fahrt sicher, dass die Batterie ausreichend geladen ist. Falls nicht, laden Sie sie bitte auf.
- Wenn Sie einen Ort passieren, der für Fußgänger mit Vorfahrt wie einen Zebrastreifen vorgesehen ist, steigen Sie bitte ab und schieben Sie den Roller.
- Halten Sie Ihre Füße nicht auf dem Hinterradkotflügel.
- Verwenden Sie während der Fahrt mit dem Roller kein Mobiltelefon und tragen Sie keine Kopfhörer.
- Beschleunigen Sie nicht bei Bergabfahrten und bremsen Sie rechtzeitig, um die Geschwindigkeit zu verringern. An steilen Hängen müssen Sie vom Roller absteigen und ihn schieben.
- **A** ist der Gehenmodus, die Höchstgeschwindigkeit beträgt ca. 6 km/h; in diesem Modus leuchtet das Rücklicht. D ist der Standardmodus, die Höchstgeschwindigkeit beträgt ca. 15 km/h. S ist der Sportmodus, die Höchstgeschwindigkeit beträgt ca. 20 km/h; die Verwendung dieses Modus wird erst nach Beherrschen der Fahrtechnik empfohlen.

**WARNUNG!** Verwenden Sie das Produkt niemals in der Nähe einer Wasserquelle.

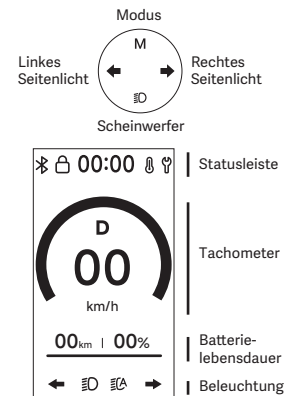
**WARNUNG!** Verwenden Sie das Produkt nicht, wenn es beschädigt ist.

☐ ☐ ☐ abnehmbares Netzteil

## Produktübersicht



## Bedienfeld und Steuertasten

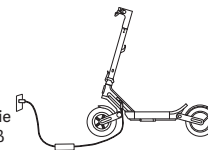


## Laden Sie Ihren Roller auf

Der Roller ist vollständig geladen, wenn die LED am Batterieladegerät von Rot (Aufladen) auf Grün (vollständig geladen) wechselt. Hinweise:

- Laden Sie den Roller nicht auf, falls der Ladeanschluss, das Netzteil oder die Steckdose nass sind.
- Wenn der Roller nicht aufgeladen wird oder der Ladevorgang abgeschlossen ist, stellen Sie sicher, dass die Gummiabdeckung fest in den Ladeanschluss eingesetzt ist, um das Eindringen von Wasser zu verhindern.

**• WARNUNG:** Laden Sie keine nicht wiederaufladbaren Batterien. Verwenden Sie nur die Batterie DT4813CT-DM. Verwenden Sie nur das Ladegerät NBW54D601D3D oder erwerben Sie das Batterieladegerät HBBCPJ01XB. Verwenden Sie niemals ein nicht originales Batterieladegerät. Die Trittbrettabdeckung des Rollers darf nur von Fachpersonal oder qualifiziertem Servicepersonal geöffnet werden. Stellen Sie sicher, dass das Ladegerät ordnungsgemäß mit dem Roller verbunden ist. Laden Sie den Roller in Innenräumen und setzen Sie ihn niemals Regen aus.



1. Heben Sie die Gummiabdeckung an.
2. Verbinden Sie das Batterieladegerät mit dem Ladeanschluss.
3. Trennen Sie das Batterieladegerät vom Ladeanschluss, wenn der Ladevorgang abgeschlossen ist.
4. Setzen Sie die Gummiabdeckung wieder ein.