Manualslib.de - Die globale Handbuchbibliothek

ASUS ROG ALLY BEDIENUNGSANLEITUNG Pdf-Herunterladen

Verfügbare Sprachen

English, Page 7

Deutsch, Seite 17

Français, Page 26

Italiano, Pagina 36

Dutch, Pagina 46

Español, Página 55

Português, Página 64

Polski, Strona 73

Magyar, oldal 82

Čeština, Strana 90

Slovenčina, Strana 97

ελληνικά, Σελίδα 104

12}$ الصفحة ,العربية}

13}$ עמוד ,עִבְרִית}

Inhaltsverzeichnis

Front View
Rear View
Top View
Getting started
Limitation Of Liability
Service And Support
Regional notice for Singapore
India RoHS
Simplified Eu Declaration Of Conformity
FCC COMPLIANCE INFORMATION
Rückseite
Erste Schritte
Sicherheitshinweise für Ihre ROG Handheld-Konsole
Haftungsausschluss
Service und Support
Vermeidung von Hörverlust
FCC-Informationen zur Hochfrequenz-Belastung
Beschichtungshinweis
Vereinfachte EU-Konformitätserklärung
Funktion
Vue avant
Vue arrière
Vue de dessus
Prise en main
Service et assistance
Informations concernant l'exposition aux fréquences radio (RF)
Déclaration simplifiée de conformité de l'UE
Vista frontale
Vista posteriore
Vista dall'alto
Per iniziare
Dichiarazione di conformità UE semplificata
Vooraanzicht
Achteraanzicht
Bovenaanzicht
Aan de slag
Beperkte aansprakelijkheid
Service en ondersteuning
Preventie van gehoorverlies

Vereenvoudigde EU-conformiteitsverklaring
Vista frontal
Vista trasera
Vista superior
Procedimientos iniciales
Limitación de responsabilidad
Vista posterior
Começar a utilizar
Direitos De Autor
Limitação de responsabilidade
Manutenção e assistência
Widok z przodu
Widok z tyłu
Widok z góry
Przygotowanie urządzenia
Informacje o prawach autorskich
Ograniczenie odpowiedzialności
Serwis i pomoc techniczna
Uproszczona deklaracja zgodności UE
Első lépések
Szerviz és támogatás
Egyszerűsített EU megfelelőségi nyilatkozat
Omezení odpovědnosti
Servis a podpora
Zjednodušené prohlášení o shodě EU
Obmedzenie zodpovednosti
Zjednodušené vyhlásenie o zhode EÚ
Περιορισμός Ευθύνης
Σέρβις και Υποστήριξη
Απλοποιημένη Δήλωση Συμμόρφωσης ΕΕ
Handbuchversionen in anderen Sprachen
Andere ManualsLib-Projekte

Q21972
REVISED EDITION V2 / APRIL 2023

ROG ALLY

GAMING HANDHELD

MORE INFO:

English 3
Deutsch 13
Français 22
Italiano 32
Nederlands 42
Español 51
Português 60
Polski 69
Magyar 78
Čeština, Slovenčina 86
Ελληνικά 100
عربي 109
עברית 117

Front View

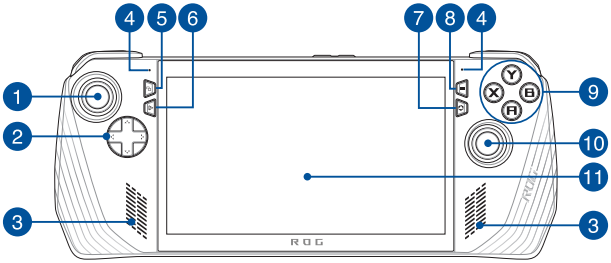

Rear View

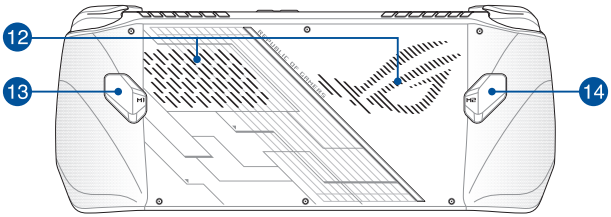

Top View

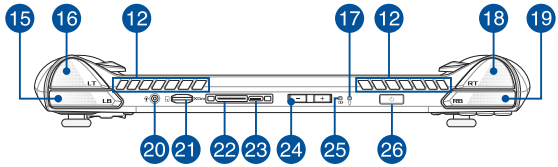

1. Left stick
2. Directional buttons
3. Audio speakers
4. Array microphones
5. View button
6. Command Center button
7. Armoury Crate button
8. Menu button
9. A/B/X/Y buttons
10. Right stick
11. Touch screen
12. Air vents
13. Macro 1 button
14. Macro 2 button
15. Left bumper
16. Left trigger
17. Power indicator
18. Right trigger
19. Right bumper
20. Headphone/Headset/Microphone jack
21. MicroSD card slot (supports up to UHS-II)
22. ROG XG Mobile interface
23. USB 3.2 Gen 2 Type-C®/DisplayPort 1.4/ Power (DC) input combo port
24. Volume buttons
25. Two-color battery charge indicator
26. Power button/Fingerprint sensor

Getting started

1. Charge your ROG Handheld Console

A. Connect the DC power connector into the ROG Handheld Console's power (DC) input port.

B. Plug the AC power adapter into a 100V~240V power source.

IMPORTANT! Use only the bundled power adapter to charge the battery pack and supply power to your ROG Handheld Console.

NOTE: The power adapter may vary in appearance, depending on models and your region.

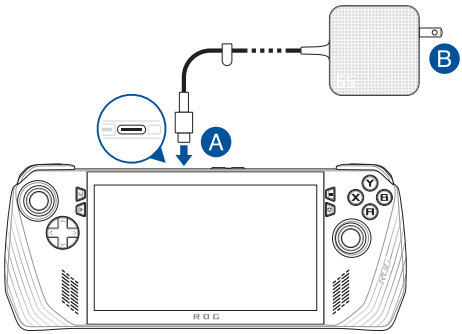

2. Press the power button to turn on your ROG Handheld Console

Safety notices for your ROG Handheld Console

CAUTION!

- This device should only be used in environments with ambient temperatures between 5°C (41°F) and 35°C (95°F).

IMPORTANT!

- Ensure that your device is connected to the power adapter before turning it on for the first time. Always plug the power cord into a wall socket without using any extension cords. For your safety, connect this device to a properly grounded electrical outlet only.
- Never attempt to disassemble and reassemble the device.
- Power supply specifications:

  - Input voltage: 100-240Vac
  - Input frequency: 50-60Hz
  - Rating output current: 3.25A (65W)
  - Rating output voltage: 20V

WARNING!

Read the following precautions for your device's battery:

- Only ASUS-authorized technicians should remove the battery inside the device (for non-removable battery only).
- The battery used in this device may present a risk of fire or chemical burn if removed or disassembled.
- Follow the warning labels for your personal safety.
- Risk of explosion if battery is replaced by an incorrect type.
- Do not dispose of in fire.
- Never attempt to short-circuit your device's battery.
- Never attempt to disassemble and reassemble the battery (for non-removable battery only).
- Discontinue usage if leakage is found.
- This battery and its components must be recycled or disposed of properly.
- Keep the battery and other small components away from children.

Avis concernant les batteries remplaçables

- La batterie de l'appareil peut présenter un risque d'incendie ou de brûlure si celle-ci est retirée ou désassemblée.
- La batterie et ses composants doivent être recyclés de façon appropriée.

Copyright Information

You acknowledge that all rights of this Manual remain with ASUS. Any and all rights, including without limitation, in the Manual or website, are and shall remain the exclusive property of ASUS and/or its licensors. Nothing in this Manual intends to transfer any such rights, or to vest any such rights to you.

ASUS PROVIDES THIS MANUAL "AS IS" WITHOUT WARRANTY OF ANY KIND. SPECIFICATIONS AND INFORMATION CONTAINED IN THIS MANUAL ARE FURNISHED FOR INFORMATIONAL USE ONLY, AND ARE SUBJECT TO CHANGE AT ANY TIME WITHOUT NOTICE, AND SHOULD NOT BE CONSTRUED AS A COMMITMENT BY ASUS.

Copyright © 2023 ASUSTeK COMPUTER INC. All Rights Reserved.

Limitation of Liability

Circumstances may arise where because of a default on ASUS' part or other liability, you are entitled to recover damages from ASUS. In each such instance, regardless of the basis on which you are entitled to claim damages from ASUS, ASUS is liable for no more than damages for bodily injury (including death) and damage to real property and tangible personal property; or any other actual and direct damages resulted from omission or failure of performing legal duties under this Warranty Statement, up to the listed contract price of each product.

ASUS will only be responsible for or indemnify you for loss, damages or claims based in contract, tort or infringement under this Warranty Statement.

This limit also applies to ASUS' suppliers and its reseller. It is the maximum for which ASUS, its suppliers, and your reseller are collectively responsible.

UNDER NO CIRCUMSTANCES IS ASUS LIABLE FOR ANY OF THE FOLLOWING: (1) THIRD-PARTY CLAIMS AGAINST YOU FOR DAMAGES; (2) LOSS OF, OR DAMAGE TO, YOUR RECORDS OR DATA; OR (3) SPECIAL, INCIDENTAL, OR INDIRECT DAMAGES OR FOR ANY ECONOMIC CONSEQUENTIAL DAMAGES (INCLUDING LOST PROFITS OR SAVINGS), EVEN IF ASUS, ITS SUPPLIERS OR YOUR RESELLER IS INFORMED OF THEIR POSSIBILITY.

Service and Support

For complete E-Manual version, refer to our multi-language website at:
https://rog.asus.com/support/

MyASUS offers a variety of support features including troubleshooting, products performance optimization, ASUS software integration, and helps you to organize personal desktop and increase storage space. For more details, please visit https://www.asus.com/support/FAQ/1038301/.

Prevention of Hearing Loss



To prevent possible hearing damage, do not listen at high volume levels for long periods.

FCC RF Exposure Information

This device meets the government's requirements for exposure to radio waves. This device is designed and manufactured not to exceed the emission limits for exposure to radio frequency (RF) energy set by the Federal Communications Commission of the U.S. Government. The exposure standard employs a unit of measurement known as the Specific Absorption Rate, or SAR. The SAR limit set by the FCC is 1.6 W/kg. Tests for SAR are conducted using standard operating positions accepted by the FCC with the EUT transmitting at the specified power level in different channels. The FCC has granted an Equipment Authorization for this device with all reported SAR levels evaluated as in compliance with the FCC RF exposure guidelines. SAR information on this device is on file with the FCC and can be found under the Display Grant section of www.fcc.gov/oet/ea/fccid.

FCC RF Caution Statement

WARNING! Any changes or modifications not expressly approved by the party responsible for compliance could void the user's authority to operate this equipment.

The antenna used with this transmitter must not be colocated or operated in conjunction with any other antenna or transmitter subject to the conditions of the FCC Grant.

FCC Wi-Fi 6E Caution Statement

FCC regulations restrict the operation of this device to indoor use only. The operation of this device is prohibited on oil platforms, cars, trains, boats, and aircraft, except that operation of this device is permitted in large aircraft while flying above 10,000 feet.

UL Safety Notices

- DO NOT use this device near water, for example, near a bath tub, wash bowl, kitchen sink or laundry tub, in a wet basement or near a swimming pool.
- DO NOT use this device during an electrical storm. There may be a remote risk of electric shock from lightning.
- DO NOT use this device in the vicinity of a gas leak.

Radiation Exposure Statement

The product comply with the FCC portable RF exposure limit set forth for an uncontrolled environment and are safe for intended operation as described in this manual. The further RF exposure reduction can be achieved if the product can be kept as far as possible from the user body or set the device to lower output power if such function is available.

Coating Notice

IMPORTANT! To provide electrical insulation and maintain electrical safety, a coating is applied to insulate the device except on the areas where the I/O ports are located.

Regional notice for Singapore

Complies with IMDA Standards DB103778

This ASUS product complies with IMDA Standards.

India RoHS

This product complies with the "India E-Waste (Management) Rules, 2016" and prohibits use of lead, mercury, hexavalent chromium, polybrominated biphenyls (PBBs) and polybrominated diphenyl ethers (PBDEs) in concentrations exceeding 0.1% by weight in homogenous materials and 0.01% by weight in homogenous materials for cadmium, except for the exemptions listed in Schedule II of the Rule.

Simplified EU Declaration of Conformity

ASUSTek Computer Inc. hereby declares that this device is in compliance with the essential requirements and other relevant provisions of Directive 2014/53/EU. Full text of EU declaration of conformity is available at https://www.asus.com/support/.

The WiFi operating in the band 5150-5350 MHz shall be restricted to indoor use for countries listed in the table below:

AT	BE	BG	CZ	DK	EE	FR
DE	IS	IE	IT	EL	ES	CY
LV	LI	LT	LU	HU	MT	NL
NO	PL	PT	RO	SI	SK	TR
FI	SE	CH	HR	UK(NI)		

CE

Simplified UKCA Declaration of Conformity

ASUSTek Computer Inc. hereby declares that this device is in compliance with the essential requirements and other relevant provisions of The Radio Equipment Regulations 2017 (S.I. 2017/1206). Full text of UKCA declaration of conformity is available at https://www.asus.com/support/.

The WiFi operating in the band 5150-5350 MHz shall be restricted to indoor use for the country listed below:

UK

CE RED RF Output table (Directive 2014/53/EU)

MT7922

Function	Frequency	Maximum Output Power (EIRP)
WiFi	2412 - 2472 MHz	18.53 dBm
	5150 - 5250 MHz	21.22 dBm
	5250 - 5350 MHz	21.22 dBm
	5470 - 5725 MHz	21.92 dBm
	5725 - 5850 MHz	13.05 dBm
	5945 - 6425 MHz	21.82 dBm
Bluetooth	2402 - 2480 MHz	13.72 dBm

* Receiver category 1

a. Low Power Indoor (LPI) Wi-Fi 6E devices:
The device is restricted to indoor use only when operating in the 5945 to 6425 MHz frequency range in Belgium (BE), Bulgaria (BG), Cyprus (CY), Czech Republic (CZ), Estonia (EE), France (FR), Iceland (IS), Ireland (IE), Lithuania (LT), Germany (DE), Netherlands (NL), Spain (ES).

b. Very Low Power (VLP) Wi-Fi 6E devices (portable devices):
The device is not permitted to be used on Unmanned Aircraft Systems (UAS) when operating in the 5945 to 6425 MHz frequency range in Belgium (BE), Bulgaria (BG), Cyprus (CY), Czech Republic (CZ), Estonia (EE), France (FR), Iceland (IS), Ireland (IE), Lithuania (LT), Germany (DE), Netherlands (NL), Spain (ES).

UKCA RF Output table (The Radio Equipment Regulations 2017)

MT7922

Function	Frequency	Maximum Output Power (EIRP)
WiFi	2412 - 2472 MHz	18.53 dBm
	5150 - 5250 MHz	21.22 dBm
	5250 - 5350 MHz	21.22 dBm
	5470 - 5725 MHz	21.92 dBm
	5725 - 5850 MHz	13.05 dBm
	5945 - 6425 MHz	21.82 dBm
Bluetooth	2402 - 2480 MHz	13.72 dBm

* Receiver category 1

a. Low Power Indoor (LPI) Wi-Fi 6E devices:
The device is restricted to indoor use only when operating in the 5925 to 6425 MHz frequency range in UK.

b. Very Low Power (VLP) Wi-Fi 6E devices (portable devices):
The device is not permitted to be used on Unmanned Aircraft Systems (UAS) when operating in the 5925 to 6425 MHz frequency range in UK.

Federal Communications Commission Interference Statement

This equipment has been tested and found to comply with the limits for a Class B digital device, pursuant to part 15 of the FCC Rules. These limits are designed to provide reasonable protection against harmful interference in a residential installation. This equipment generates, uses and can radiate radio frequency energy and, if not installed and used in accordance with the instructions, may cause harmful interference to radio communications. However, there is no guarantee that interference will not occur in a particular installation. If this equipment does cause harmful interference to radio or television reception, which can be determined by turning the equipment off and on, the user is encouraged to try to correct the interference by one or more of the following measures:

- Reorient or relocate the receiving antenna.
- Increase the separation between the equipment and receiver.
- Connect the equipment into an outlet on a circuit different from that to which the receiver is connected.
- Consult the dealer or an experienced radio/TV technician for help.

FCC COMPLIANCE INFORMATION

Per FCC Part 2 Section 2.1077

Responsible Party:	**Asus Computer International**
Address:	**48720 Kato Rd., Fremont, CA 94538**
Phone/Fax No:	**(510)739-3777/(510)608-4555**

hereby declares that the product

Product Name :	**Handheld Console PC**
Model Number :	**RC71L**

compliance statement:

This device complies with part 15 of the FCC Rules. Operation is subject to the following two conditions: (1) This device may not cause harmful interference, and (2) this device must accept any interference received, including interference that may cause undesired operation.

Ver. 180125

Frontseite

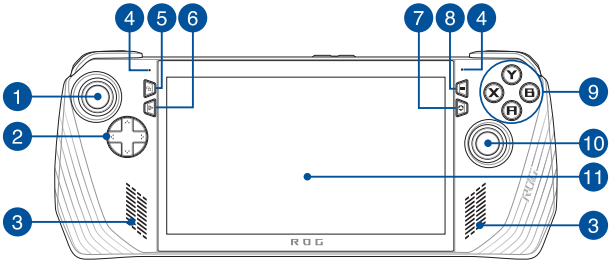

Rückseite

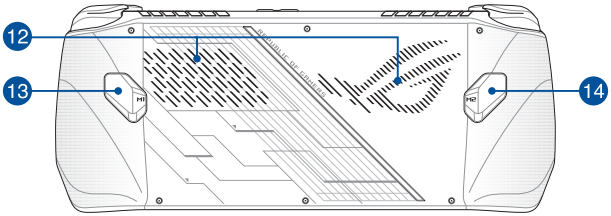

Oberseite

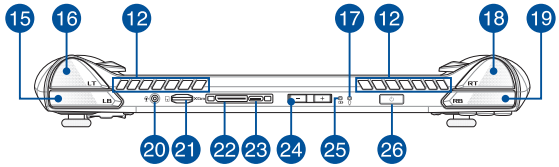

1. Linker Analogstick
2. Richtungstasten
3. Lautsprecher
4. Array-Mikrofon
5. Ansichtstaste
6. Command Center-Taste
7. Armoury Crate-Taste
8. Menütaste
9. A/B/X/Y-Tasten
10. Rechter Analogstick
11. Touchscreen
12. Lüftungsöffnungen
13. Makro 1-Taste
14. Makro 2-Taste
15. Linke Aktionstaste
16. Linke Auslösetaste
17. Betriebsanzeige
18. Rechte Auslösetaste
19. Rechte Aktionstaste
20. Kopfhörer-/Headset-/Mikrofonbuchse
21. MicroSD-Kartensteckplatz (unterstützt bis zu UHS-II)
22. ROG XG Mobile-Schnittstelle
23. USB 3.2 (Gen2) Typ-C- / DisplayPort 1.4- / Strom (DC)-Eingang-Kombianschluss
24. Lautstärketasten
25. Zweifarbige Akkuladungsanzeige
26. Ein-/Austaste / Fingerabdrucksensor

Erste Schritte

1. Laden Sie Ihre ROG Handheld-Konsole auf

A. Schließen Sie den kleinen Netzteilstecker an den Stromanschluss (DC) Ihrer ROG Handheld-Konsole an.

B. Verbinden Sie den Netzstecker des Netzteils mit einer Steckdose (100 – 240 V Wechselspannung).

WICHTIG! Schließen Sie zum Aufladen des Akkus und zur Energieversorgung Ihrer ROG Handheld-Konsole nur das mitgelieferte Netzteil an.

HINWEIS: Das Netzteil kann optisch je nach Modell und Region variieren.

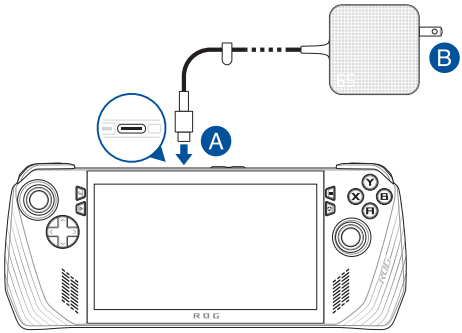

2. Drücken Sie den Ein-/Ausschalter, um Ihre ROG Handheld-Konsole einzuschalten

Sicherheitshinweise für Ihre ROG Handheld-Konsole

ACHTUNG!

- Dieses Gerät darf nur in einer Umgebung mit einer Temperatur zwischen 5 °C (41 °F) und 35 °C (95 °F) verwendet werden.

WICHTIG!

- Vergewissern Sie sich, dass Ihr Gerät an das Netzteil angeschlossen ist, bevor Sie es zum ersten Mal einschalten. Schließen Sie das Stromkabel immer ohne Verlängerungskabel an eine Steckdose an. Schließen Sie dieses Gerät zu Ihrer Sicherheit nur an eine ordnungsgemäß geerdete Steckdose an.
- Versuchen Sie nie, das Gerät auseinander- und wieder zusammenzubauen.
- Netzteilspezifikationen:
  - Eingangsspannung: 100-240V Wechselspannung
  - Eingangsfrequenz: 50-60Hz
  - Ausgangsstrom: 3,25A (65W)
  - Ausgangsnennspannung: 20V

WARNUNG!

Lesen Sie folgende Vorsichtsmaßnahmen zum Akku Ihres Geräts:

- Der Akku darf ausschließlich von autorisierten ASUS-Technikern aus dem Gerät entfernt werden (nur für fest verbauten Akku).
- Der in diesem Gerät eingesetzte Akku kann bei falschem Entfernen oder Demontieren zu Verbrennungen chemischer oder anderer Art führen.
- Befolgen Sie zu Ihrer persönlichen Sicherheit die Warnetiketten.
- Falls der Akku durch einen falschen Typ ersetzt wird, besteht Explosionsgefahr.
- Nicht durch Verbrennen entsorgen.
- Versuchen Sie nicht, den Akku Ihres Geräts kurzzuschließen.
- Versuchen Sie nicht, den Akku zu de-/montieren (nur für fest verbauten Akku).
- Unterbrechen Sie die Nutzung, falls der Akku ausläuft.
- Der Akku und seine Komponenten müssen ordnungsgemäß recycelt oder entsorgt werden.
- Halten Sie Akku und andere kleine Teile von Kindern fern.

Urheberrechtsinformationen

Sie erkennen an, dass alle Rechte des Handbuchs bei ASUS bleiben. Sämtliche Rechte, einschließlich, aber nicht beschränkt auf, Anleitung oder Internetseite, sind und bleiben das exklusive Eigentum von ASUS und/oder seinen Lizenzgebern. Nichts in diesem Handbuch beabsichtigt, solche Rechte zu übertragen oder Sie für solche Rechte zu bevollmächtigen.

ASUS BIETET DIESES HANDBUCH "WIE ES VORLIEGT" OHNE GEWÄHRLEISTUNG IRGENDEINER ART. DIE TECHNISCHEN DATEN UND INFORMATIONEN IN DIESEM HANDBUCH SIND NUR ZU INFORMATIONSZWECKEN GEDACHT, SIE KÖNNEN JEDERZEIT OHNE VORANKÜNDIGUNG GEÄNDERT WERDEN UND SOLLTEN NICHT ALS VERPFLICHTUNG SEITENS ASUS ANGESEHEN WERDEN.

Copyright © 2023 ASUSTeK COMPUTER INC. Alle Rechte vorbehalten.

Haftungsausschluss

Es können Sachverhalte auftreten, bei denen Sie aufgrund eines Fehlers seitens ASUS oder anderer Haftbarkeiten berechtigt sind, Schadensersatz von ASUS zu fordern. In jedem einzelnen Fall, ungeachtet der Grundlage, anhand derer Sie Schadensansprüche gegenüber ASUS geltend machen, haftet ASUS maximal nur mit dem vertraglich festgesetzten Preis des jeweiligen Produktes bei Körperverletzungen (einschließlich Tod) und Schäden am Grundeigentum und am Sachvermögen oder anderen tatsächlichen und direkten Schäden, die aufgrund von Unterlassung oder fehlerhafter Verrichtung gesetzlicher Pflichten gemäß dieser Garantieerklärung erfolgen.

ASUS ist nur verantwortlich für bzw. entschädigt Sie nur bei Verlust, Schäden oder Ansprüchen, die aufgrund eines vertraglichen, zivilrechtlichen Bruchs dieser Garantieerklärung seitens ASUS entstehen.

Diese Einschränkung betrifft auch Lieferanten und Weiterverkäufer von ASUS. Sie stellt das Höchstmaß dar, mit dem ASUS, seine Lieferanten und Ihr Weiterverkäufer insgesamt verantwortlich sind.

UNTER KEINEN UMSTÄNDEN HAFTET ASUS FÜR FOLGENDES: (1) SCHADENSANSPRÜCHE GEGEN SIE VON DRITTEN; (2) VERLUST VON ODER SCHÄDEN AN AUFZEICHNUNGEN ODER DATEN; ODER (3) BESONDERE, SICH ERGEBENDE ODER INDIREKTE SCHÄDEN ODER WIRTSCHAFTLICHE FOLGESCHÄDEN (EINSCHLIESSLICH VERLUST VON PROFITEN ODER SPAREINLAGEN), AUCH WENN ASUS, SEINE LIEFERANTEN ODER IHR WEITERVERKÄUFER VON DIESER MÖGLICHKEIT IN KENNTNIS GESETZT IST.

Service und Support

Die vollständige E-Handbuchversion finden Sie auf unserer mehrsprachigen Webseite unter:
https://rog.asus.com/support/

MyASUS bietet Ihnen eine Vielzahl von Support-Funktionen, einschließlich Fehlerbehebung, Produktleistungsoptimierung sowie ASUS-Softwareintegration, und hilft Ihnen außerdem dabei, Ihren persönlichen Desktop einzurichten und den Speicherplatz zu vergrößern. Weitere Informationen finden Sie unter:
https://www.asus.com/de/support/FAQ/1038301/.

Vermeidung von Hörverlust

Setzen Sie sich zur Vermeidung von Hörschäden nicht über einen längeren Zeitraum hohen Lautstärken aus.



FCC-Informationen zur Hochfrequenz-Belastung

Dieses Gerät erfüllt die Anforderungen zur Funkwellenausstrahlung. Es wurde entwickelt und hergestellt, um die Grenzwerte der Funkbelastung nicht zu überschreiten, die durch die Federal Communications Commission der US-Regierung festgesetzt wurden. Die Belastungsstandards basieren auf einer Maßeinheit, die Specific Absorption Rate, oder SAR, genannt wird. Der von der FCC festgelegte SAR-Grenzwert beträgt 1,6 W/kg. Tests für SAR wurden unter von der FCC akzeptierten Standard-Betriebseinstellungen durchgeführt mit EUT-Übertragungen bei bestimmten Leistungspegeln auf unterschiedlichen Kanälen. Die FCC hat für dieses Gerät die Geräteautorisation mit allen übermittelten und in Übereinstimmung mit den Richtlinien ausgewerteten SAR-Pegeln genehmigt. SAR-Informationen über dieses Gerät liegen der FCC vor und können unter www.fcc.gov/oet/ea/fccid eingesehen werden.

UL-Sicherheitshinweise

- Verwenden Sie das Gerät NICHT in unmittelbarer Nähe von Wasser, wie z.B. in der Nähe von Badewannen, Waschbecken, Spülbecken oder Waschwannen, in einem feuchten Keller oder in der Nähe eines Schwimmbeckens.
- Verwenden Sie das Gerät NICHT während eines Gewitters. Es besteht die Gefahr eines elektrischen Schlags durch Blitz.
- Verwenden Sie das Gerät NICHT in der Nähe eines Gaslecks.

Beschichtungshinweis

WICHTIG! Um die elektrische Isolation und die elektrische Sicherheit zu gewährleisten, ist das Gehäuse mit einer Beschichtung zur Isolation versehen. Diese Beschichtung ist an den E/A-Anschlüssen des Gerätes nicht vorhanden.

Vereinfachte EU-Konformitätserklärung

ASUSTeK Computer Inc. erklärt hiermit, dass dieses Gerät mit den wesentlichen Anforderungen und anderen relevanten Bestimmungen der Richtlinie 2014/53/EU übereinstimmt. Der gesamte Text der EU-Konformitätserklärung ist verfügbar unter: https://www.asus.com/support/.

Der WLAN-Betrieb im Band von 5150-5350 MHz ist für die in der unteren Tabelle aufgeführten Länder auf den Innenbereich beschränkt:

AT	BE	BG	CZ	DK	EE	FR
DE	IS	IE	IT	EL	ES	CY
LV	LI	LT	LU	HU	MT	NL
NO	PL	PT	RO	SI	SK	TR
FI	SE	CH	HR	UK (NI)		

CE

CE RED Strahlungsabgabetabelle (Richtlinie 2014/53/EU)

MT7922

Funktion	Frequenz	Maximale Ausgangsleistung (EIRP)
WiFi	2412 - 2472 MHz	18.53 dBm
	5150 - 5250 MHz	21.22 dBm
	5250 - 5350 MHz	21.22 dBm
	5470 - 5725 MHz	21.92 dBm
	5725 - 5850 MHz	13.05 dBm
	5945 - 6425 MHz	21.82 dBm
Bluetooth	2402 - 2480 MHz	13.72 dBm

* Empfänger der Kategorie 1

a. Low Power Indoor (LPI) Wi-Fi 6E-Geräte: Das Gerät ist auf den Innenbereich beschränkt, wenn es im Frequenzbereich von 5945 MHz bis 6425 MHz in Belgien (BE), Bulgarien (BG), Zypern (CY), der Tschechischen Republik (CZ), Estland (EE), Frankreich (FR), Island (IS), Irland (IE), Litauen (LT), Deutschland (DE), den Niederlanden (NL), Spanien (ES) betrieben wird.

b. Very Low Power (VLP) Wi-Fi 6E-Geräte (tragbare Geräte): Das Gerät darf nicht auf unbemannten Luftfahrzeugsystemen (UAS) verwendet werden, wenn es im Frequenzbereich von 5945 MHz bis 6425 MHz in Belgien (BE), Bulgarien (BG), Zypern (CY), der Tschechischen Republik (CZ), Estland (EE), Frankreich (FR), Island (IS), Irland (IE), Litauen (LT), Deutschland (DE), den Niederlanden (NL), Spanien (ES) betrieben wird.

Vue avant

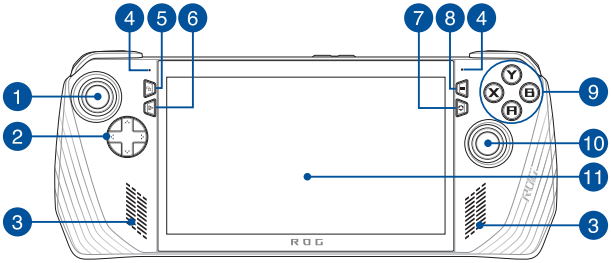

Vue arrière

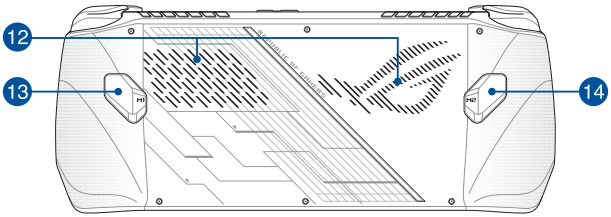

Vue de dessus

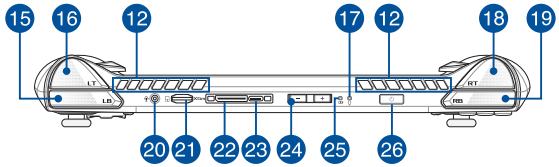

1. Stick gauche
2. Boutons directionnels
3. Haut-parleurs
4. Jeu de microphones
5. Bouton Affichage
6. Bouton du centre de commande
7. Bouton Armoury Crate
8. Bouton de menu
9. Boutons A/B/X/Y
10. Stick droit
11. Écran tactile
12. Fentes d'aération
13. Bouton de macro 1
14. Bouton de macro 2
15. Bouton latéral gauche
16. Gâchette gauche
17. Témoin d'alimentation
18. Gâchette droite
19. Bouton latéral droit
20. Prise casque / micro-casque / microphone
21. Fente pour carte MicroSD (prend en charge jusqu'à UHS-II)
22. Interface ROG XG Mobile
23. Port combiné USB 3.2 Gen 2 Type-C® / DisplayPort 1.4 / Prise d'alimentation (CC)
24. Boutons de réglage du volume
25. Témoin de charge de la batterie (bicolore)
26. Bouton d'alimentation / Lecteur d'empreintes digitales

Prise en main

1. Chargez votre console portable ROG

A. Reliez l'autre extrémité de l'adaptateur secteur à la prise d'alimentation (CC) de la console portable ROG.

B. Branchez l'adaptateur secteur sur une prise électrique fournissant un courant compris entre 100V et 240V.

IMPORTANT ! Utilisez uniquement l'adaptateur secteur fourni pour charger la batterie et/ou alimenter la console portable ROG.

REMARQUE : L'apparence de l'adaptateur secteur peut varier en fonction du modèle et du pays ou de la région d'achat.

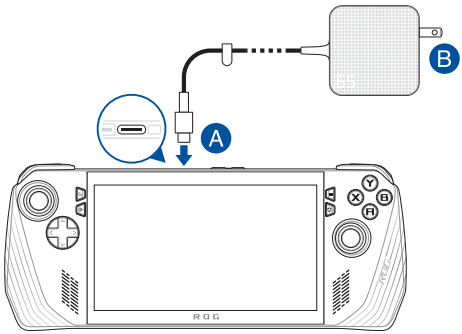

2. Appuyez sur le bouton d'alimentation pour allumer votre console portable ROG

Précautions relatives à la sécurité pour votre console portable ROG

ATTENTION !

- Cet appareil doit être utilisé dans un environnement dont la température ambiante est comprise entre 5°C (41°F) et 35°C (95°F).

IMPORTANT !

- Assurez-vous que votre appareil est connecté à son adaptateur secteur avant de l'allumer pour la première fois. Branchez toujours le câble d'alimentation à une prise murale sans utiliser de rallonge. Pour votre sécurité, branchez uniquement cet appareil sur une prise électrique correctement reliée à la terre.
- Ne tentez jamais de désassembler ou de ré-assembler l'appareil.
- Caractéristiques de l'alimentation électrique :
  - Tension d'entrée : 100-240Vca
  - Fréquence d'entrée : 50-60Hz
  - Courant de sortie nominal : 3,25A (65W)
  - Tension de sortie nominale : 20V

AVERTISSEMENT !

Lisez attentivement les notices suivantes concernant la batterie de votre appareil :

- Seul un technicien ASUS est autorisé à retirer et manipuler la batterie (uniquement pour la batterie non amovible).
- La batterie de l'appareil peut présenter un risque d'incendie ou de brûlure si celle-ci est retirée ou désassemblée.
- Lisez et suivez les indications de toutes les étiquettes d'avertissement pour éviter d'éventuelles blessures.
- Risque d'explosion si la batterie n'est pas correctement remplacée.
- Ne jetez pas la batterie au feu.
- Ne tentez jamais de court-circuiter la batterie de l'appareil.
- Ne tentez jamais de désassembler ou de ré-assembler la batterie (uniquement pour la batterie non amovible).
- Cessez d'utiliser l'appareil si la batterie fuit.
- La batterie et ses composants doivent être recyclés ou jetés de façon appropriée.
- Gardez la batterie et ses composants hors de portée des enfants.

Avis concernant les batteries remplaçables

- La batterie de l'appareil peut présenter un risque d'incendie ou de brûlure si celle-ci est retirée ou désassemblée.
- La batterie et ses composants doivent être recyclés ou jetés de façon appropriée.

Informations sur les droits d'auteur

Vous reconnaissez que les droits de propriété de ce manuel appartiennent à ASUS. Tous les droits, incluant sans s'y limiter, ce manuel ou le site internet d'ASUS, sont la propriété exclusive d'ASUS et/ou ses concédants de licence. Aucun contenu de ce manuel n'a pour but de vous transférer ou de vous attribuer des droits quelconques.

ASUS fournit ce manuel "en l'état" sans garantie d'aucune sorte. Les spécifications et les informations contenues dans ce manuel sont fournies à titre indicatif seulement et sont sujettes à des modifications sans préavis, et ne doivent pas être interprétées comme un engagement de la part d'ASUS.

Copyright © 2023 ASUSTeK COMPUTER INC. Tous droits réservés.

Clause de responsabilité limitée

Des dommages peuvent survenir suite à un défaut sur une pièce fabriquée par ASUS ou un tiers. Vous avez le droit à des dommages et intérêts auprès d'ASUS. Dans un tel cas, indépendamment de la base sur laquelle vous avez droit de revendiquer les dommages et intérêts auprès d'ASUS, ASUS ne peut être responsable de plus que des dommages et intérêts pour les dommages corporels (y compris la mort) et les dégâts aux biens immobiliers et aux biens personnels tangibles ; ou les autres dommages et intérêts réels et directs résultant de l'omission ou de la défaillance d'exécuter ses devoirs légaux au titre de la présente Déclaration de Garantie, jusqu'au prix forfaitaire officiel de chaque produit.

ASUS n'est responsable et ne peut vous indemniser qu'au titre des pertes, des dégâts ou revendications basés sur le contrat, des préjudices ou des infractions à cette Déclaration de Garantie.

Cette limite s'applique aussi aux fournisseurs d'ASUS et à ses revendeurs. Il s'agit du maximum auquel ASUS, ses fournisseurs, et votre revendeur, sont collectivement responsables.

En aucune circonstance ASUS n'est responsable pour ce qui suit : (1) les revendications de tiers contre vous pour des dommages et intérêts ; (2) les pertes, ou dégâts, à vos enregistrements de données ; ou (3) les dommages et intérêts spéciaux, fortuits, ou indirects ou pour n'importe quels dommages et intérêts économiques consécutifs (incluant les pertes de profits ou d'économies), et ce même si ASUS, ses fournisseurs ou votre revendeur sont informés d'une telle possibilité.

Service et assistance

Pour télécharger le manuel d'utilisation complet, consultez notre site multilingue d'assistance en ligne sur : https://rog.asus.com/support/

MyASUS offre une variété de fonctions de support telles que le dépannage, l'optimisation de la performance des produits et l'intégration des logiciels ASUS, tout en vous aidant à organiser votre bureau personnel et augmenter l'espace de stockage. Pour plus de détails, consultez le site https://www.asus.com/fr/support/FAQ/1038301/.

Bruit et prévention de perte auditive

Pour éviter d'éventuels troubles auditifs, n'utilisez pas cet appareil à plein volume pendant de longues périodes.



Avertissements de sécurité UL

- N'utilisez pas cet appareil à proximité d'une source d'eau, par exemple près d'une baignoire, d'un évier ou d'un bac à linge, dans un sous-sol humide ou près d'une piscine.
- N'utilisez pas cet appareil lors d'un orage. Il peut y avoir un risque de choc électrique provoqué par la foudre.
- N'utilisez pas cet appareil à proximité d'une fuite de gaz.

Précautions d'emploi de l'appareil

a. N'utilisez pas le produit ou soyez particulièrement vigilant quant à votre sécurité lors de l'utilisation de cet appareil dans certains lieux (les avions, les aéroports, les hôpitaux, les stations-service et les garages professionnels).

b. Évitez d'utiliser cet appareil à proximité de dispositifs médicaux implantés lors d'un appel téléphonique. Si vous portez un implant électronique (stimulateurs cardiaques, pompes à insuline, neurostimulateurs…), veuillez impérativement respecter une distance minimale de 15 centimètres entre cet appareil et l'implant pour réduire les risques d'interférence.

c. Utilisez cet appareil dans de bonnes conditions de réception pour minimiser le niveau de rayonnement. Ce n'est pas toujours le cas dans certaines zones ou situations, notamment les parkings souterrains, les ascenseurs, en train ou en voiture ou tout simplement dans un secteur mal couvert par le réseau.

d. Tenez cet appareil à distance du ventre des femmes enceintes et du bas-ventre des adolescents.

Informations concernant l'exposition aux fréquences radio (RF)

Ce produit ASUS a été testé et est conforme à la limite de DAS européenne. La limite de DAS est de 2,0 W/Kg dans les pays qui fixent la limite moyenne sur 10 g de tissus humains. Les valeurs de DAS spécifiques maximales pour cet appareil :

Corps/Membres : 0,85 W/Kg

Lorsque vous transportez ou utilisez cet appareil en le portant sur le corps, utilisez un accessoire agréé tel qu'un étui ou maintenez-le à une distance de 0 cm du corps pour assurer la conformité aux exigences concernant l'exposition aux fréquences radio (RF).

Notice relative au revêtement de l'appareil

IMPORTANT ! Pour maintenir le niveau de sécurité électrique et fournir une meilleure isolation, un revêtement a été appliqué pour isoler le châssis de cet appareil. Veuillez toutefois noter que les zones de l'appareil où se trouvent les différentes interfaces de connexion ne disposent pas de ce revêtement spécial.

Déclaration simplifiée de conformité de l'UE

ASUSTeK COMPUTER INC. déclare par la présente que cet appareil est conforme aux critères essentiels et autres clauses pertinentes de la directive 2014/53/UE. La déclaration de conformité de l'UE peut être téléchargée à partir du site internet suivant : https://www.asus.com/fr/support/.

Dans la plage de fréquence 5150-5350 MHz, le WiFi est restreint à une utilisation en intérieur dans les pays listés dans le tableau ci-dessous :

AT	BE	BG	CZ	DK	EE	FR
DE	IS	IE	IT	EL	ES	CY
LV	LI	LT	LU	HU	MT	NL
NO	PL	PT	RO	SI	SK	TR
FI	SE	CH	HR	UK(NI)		

CE

Tableau de sortie de fréquence radio RED (Directive 2014/53/EU)

MT7922

Fonction	Fréquence	Puissance de sortie maximale (P.I.R.E)
WiFi	2412 - 2472 MHz	18,53 dBm
	5150 - 5250 MHz	21,22 dBm
	5250 - 5350 MHz	21,22 dBm
	5470 - 5725 MHz	21,92 dBm
	5725 - 5850 MHz	13,05 dBm
	5945 - 6425 MHz	21,82 dBm
Bluetooth	2402 - 2480 MHz	13,72 dBm

* Récepteur de catégorie 1

a. Pour les appareils WiFi 6E LPI (Low Power Indoor) :
L'appareil est limité à une utilisation en intérieur uniquement lorsqu'il fonctionne dans la plage de fréquences 5945-6425MHz en Belgique (BE), Bulgarie (BG), Chypre (CY), République tchèque (CZ), Estonie (EE), France (FR), Islande (IS), Irlande (IE), Lituanie (LT), Allemagne (DE), Pays-Bas (NL), Espagne (ES).

b. Pour les appareils portables WiFi 6E VLP (Very Low Power) :
L'appareil n'est pas autorisé à être utilisé sur des systèmes d'aéronefs sans pilote (UAS) lorsqu'il fonctionne dans la plage de fréquences 5945-6425MHz en Belgique (BE), en Bulgarie (BG), Chypre (CY), République tchèque (CZ), Estonie (EE), France (FR), Islande (IS), Irlande (IE), Lituanie (LT), Allemagne (DE), Pays-Bas (NL), Espagne (ES).

Vista frontale

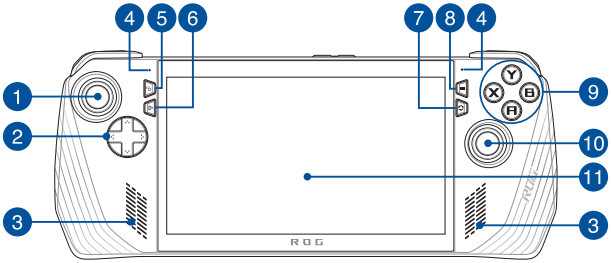

Vista posteriore

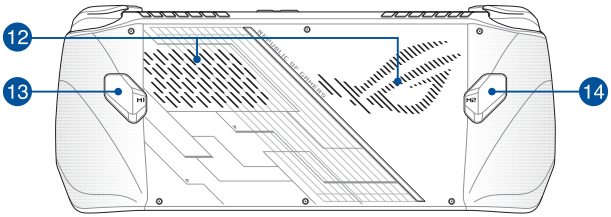

Vista dall'alto

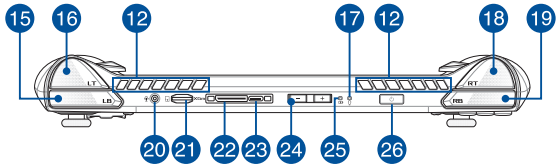

1. Levetta sinistra
2. Tasti direzionali
3. Altoparlanti audio
4. Array di microfoni
5. Tasto Visualizza
6. Tasto Centro comandi
7. Tasto Armoury Crate
8. Tasto Menu
9. Tasti A/B/X/Y
10. Levetta destra
11. Touchscreen
12. Aperture ventilazione
13. Tasto Macro 1
14. Tasto Macro 2
15. Pulsante dorsale sinistro
16. Trigger sinistro
17. Indicatore di alimentazione
18. Trigger destro
19. Pulsante dorsale destro
20. Jack microfono/cuffie/auricolari
21. Slot scheda MicroSD (supporta fino a UHS-II)
22. Inrerfaccia ROG XG Mobile
23. Porta combinata di ingresso USB 3.2 Gen 2 Type-C*/DisplayPort 1.4/alimentazione (CC)
24. Tasti Volume
25. Indicatore di carica batteria a due colori
26. Tasto di alimentazione/sensore di impronte digitali

Per iniziare

1. Carica della console portatile ROG

A. Collegare il connettore di alimentazione CC alla porta di ingresso di alimentazione (CC) della console portatile ROG.

B. Collegate il vostro alimentatore ad una presa di corrente che fornisca una tensione compresa nell'intervallo 100V~240V.

IMPORTANTE! Utilizzare esclusivamente l'adattatore di alimentazione integrato per caricare le batterie e alimentare la console portatile ROG.

NOTA: L'adattatore di alimentazione potrebbe variare nell'aspetto a seconda del modello o della regione in cui vi trovate.

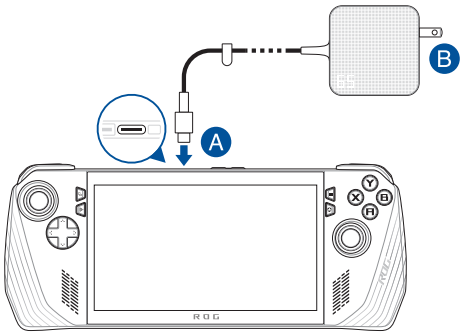

2. Premere il tasto di alimentazione per accendere la console portatile ROG.

Avvisi di sicurezza per la console portatile ROG

ATTENZIONE!

- Questo dispositivo deve essere utilizzato in ambienti con temperature comprese tra 5°C (41°F) e 35°C (95°F).

IMPORTANTE!

- Assicurarsi che il dispositivo sia collegato ad un adattatore di alimentazione prima di accenderlo per la prima volta. Collegare sempre il cavo di alimentazione a una presa a muro senza utilizzare prolunghe. Per la propria sicurezza, collegare questo dispositivo solo a una presa elettrica adeguatamente messa a terra.
- Non tentare mai di smontare e rimontare il dispositivo.
- Specifiche di alimentazione:
  - Tensione in ingresso: 100-240Vac
  - Frequenza in ingresso: 50-60Hz
  - Corrente in uscita nominale: 3.25A (65W)
  - Tensione in uscita nominale: 20V

AVVERTENZA!

Leggere le seguenti precauzioni per la batteria del dispositivo.

- Solo i tecnici autorizzati ASUS possono rimuovere la batteria all'interno del dispositivo
- La batteria usata in questo dispositivo potrebbe generare un rischio di incendio, o di escoriazioni, a causa dei prodotti chimici presenti al suo interno, se rimossa o disassemblata.
- Seguite le istruzioni fornite per la vostra sicurezza.
- Rischio di esplosione se la batteria è sostituita con una di un altro tipo non compatibile.
- Non gettate nel fuoco.
- Non tentare mai di cortocircuitare la batteria del dispositivo.
- Non cercate mai di disassemblare e riassemblare la batteria (solo per i modelli con batteria non rimovibile).
- Interrompete subito l'utilizzo se rilevate una qualsiasi perdita.
- La batteria, e le sue componenti, devono essere smaltite, o riciclate, correttamente.
- Tenete la batteria, e le altre componenti di piccole dimensioni, lontano dalla portata dei bambini.

INFORMAZIONI SUL COPYRIGHT

Nessuna parte di questo manuale, compresi i prodotti e i software in esso descritti, può essere riprodotta, trasmessa, trascritta, archiviata in un sistema di recupero o tradotta in alcuna lingua, in alcuna forma e in alcun modo, fatta eccezione per la documentazione conservata dall'acquirente a scopi di backup, senza l'espressa autorizzazione scritta di ASUSTeK COMPUTER INC. ("ASUS").

ASUS FORNISCE QUESTO MANUALE "COSÌ COM'È" SENZA GARANZIA DI ALCUN TIPO, ESPLICITA O IMPLICITA, INCLUDENDO SENZA LIMITAZIONI LE GARANZIE O CONDIZIONI IMPLICITE DI COMMERCIABILITÀ O IDONEITÀ AD UN PARTICOLARE SCOPO. IN NESSUN CASO ASUS, I SUOI DIRIGENTI, FUNZIONARI, IMPIEGATI O DISTRIBUTORI SONO RESPONSABILI PER QUALSIASI DANNO INDIRETTO, PARTICOLARE, ACCIDENTALE O CONSEGUENTE (COMPRESI DANNI DERIVANTI DA PERDITA DI PROFITTO, PERDITA DI CONTRATTI, PERDITA D'USO O DI DATI, INTERRUZIONE DELL'ATTIVITÀ E SIMILI), ANCHE SE ASUS È STATA AVVISATA DELLA POSSIBILITÀ CHE TALI DANNI SI POSSANO VERIFICARE IN SEGUITO A QUALSIASI DIFETTO O ERRORE NEL PRESENTE MANUALE O NEL PRODOTTO.

I prodotti e nomi delle aziende che compaiono in questo manuale possono essere marchi registrati o diritti d'autore delle rispettive aziende, o meno, e sono usati a solo scopo identificativo o illustrativo, a beneficio dell'utente, senza alcuna intenzione di violazione dei diritti di alcun soggetto.

LE SPECIFICHE E LE INFORMAZIONI CONTENUTE IN QUESTO MANUALE SONO FORNITE A SOLO USO INFORMATIVO E SONO SOGGETTE A CAMBIAMENTI IN QUALSIASI MOMENTO, SENZA PREAVVISO, E NON POSSONO ESSERE INTERPRETATE COME UN IMPEGNO DA PARTE DI ASUS. ASUS NON SI ASSUME ALCUNA RESPONSABILITÀ E NON SI FA CARICO DI ALCUN ERRORE O INESATTEZZA CHE POSSA COMPARIRE IN QUESTO MANUALE COMPRESI I PRODOTTI E I SOFTWARE DESCRITTI AL SUO INTERNO.

Copyright © 2023 ASUSTeK Computer, Inc. Tutti i diritti riservati.

CONDIZIONI E LIMITI DI COPERTURA DELLA GARANZIA SUL PRODOTTO

Le condizioni di garanzia variano a seconda del tipo di prodotto e sono specificatamente indicate nel Certificato di Garanzia allegato a cui si fa espresso rinvio.

Inoltre la garanzia stessa non è valida in caso di danni o difetti dovuti ai seguenti fattori: (a) uso non idoneo, funzionamento o manutenzione impropri inclusi (senza limitazioni) e l'utilizzo del prodotto con una finalità diversa da quella conforme alle istruzioni fornite da ASUSTeK COMPUTER INC. in merito all'idoneità di utilizzo e alla manutenzione; (b) installazione o utilizzo del prodotto in modo non conforme agli standard tecnici o di sicurezza vigenti nell'Area Economica Europea e in Svizzera; (c) collegamento a rete di alimentazione con tensione non corretta; (d) utilizzo del prodotto con accessori di terzi, prodotti o dispositivi ausiliari o periferiche; (e) tentativo di riparazione effettuato da una qualunque terza parte diversa dai centri di assistenza ASUSTeK COMPUTER INC. autorizzati; (f) incidenti, fulmini, acqua, incendio o qualsiasi altra causa il cui controllo non dipenda da ASUSTeK COMPUTER INC.; (g) abuso, negligenza o uso commerciale.

La Garanzia non è valida per l'assistenza tecnica o il supporto per l'utilizzo del Prodotto in merito all'utilizzo dell'hardware o del software. L'assistenza e il supporto disponibili (se previsti) nonchè le spese e gli altri termini relativi all'assistenza e al supporto (se previsti) verranno specificati nella documentazione destinata al cliente fornita a corredo del prodotto.

È responsabilità dell'utente, prima ancora di richiedere l'assistenza, effettuare il backup dei contenuti presenti sul Prodotto, inclusi i dati archiviati o il software installato.

ASUSTeK COMPUTER INC. non è in alcun modo responsabile per qualsiasi danno, perdita di programmi, dati o altre informazioni archiviate su qualsiasi supporto o parte del prodotto per il quale viene richiesta l'assistenza; ASUSTeK COMPUTER INC. non è in alcun modo responsabile delle conseguenze di tali danni o perdite, incluse quelle di attività, in caso di malfunzionamento di sistema, errori di programmi o perdite di dati.

È responsabilità dell'utente, prima ancora di richiedere l'assistenza, eliminare eventuali funzioni, componenti, opzioni, modifiche e allegati non coperti dalla Garanzia prima di far pervenire il prodotto a un centro servizi ASUSTeK COMPUTER INC. ASUSTeK COMPUTER INC. non è in alcun modo responsabile di qualsiasi perdita o danno ai componenti sopra descritti.

ASUSTeK COMPUTER INC. non è in alcun modo responsabile di eliminazioni, modifiche o alterazioni ai contenuti presenti sul Prodotto compresi eventuali dati o applicazioni prodottesi durante le procedure di riparazione del Prodotto stesso. Il Prodotto verrà restituito all'utente con la configurazione originale di vendita, in base alle disponibilità di software a magazzino.

LIMITAZIONE DI RESPONSABILITÀ

Potrebbero verificarsi circostanze per le quali, a causa di difetti di componenti ASUS, o per altre ragioni, abbiate diritto a richiedere un risarcimento danni ad ASUS. In ciascuna di queste circostanze, a prescindere dai motivi per i quali si ha diritto al risarcimento danni, ASUS è responsabile per i danni alle persone (incluso il decesso), danni al patrimonio o alla proprietà privata; o qualsiasi altro danno reale e diretto risultante da omissione o mancata osservazione degli obblighi di legge previsti in questo Certificato di Garanzia, fino al prezzo contrattuale elencato per ogni prodotto e non oltre.

ASUS sarà solo responsabile o indennizzerà per perdite, danni o reclami su base contrattuale, extracontrattuale o di infrazione ai sensi del presente Certificato di Garanzia.

Questo limite si applica anche ai fornitori e rivenditori ASUS. Questo è il limite massimo per il quale ASUS, i suoi fornitori e il vostro rivenditore sono responsabili collettivamente.

IN NESSUN CASO ASUS È RESPONSABILE DI QUANTO SEGUE: (1) RICHIESTE DI TERZI PER DANNI DA VOI CAUSATI; (2) PERDITA O DANNEGGIAMENTO DEI VOSTRI DATI O DOCUMENTI O (3) QUALSIASI DANNO INDIRETTO, PARTICOLARE, ACCIDENTALE O CONSEGUENTE (COMPRESI DANNI DERIVANTI DA PERDITA DI PROFITTO, PERDITA DI CONTRATTI, PERDITA D'USO O DI DATI, INTERRUZIONE DELL' ATTIVITÀ E SIMILI) ANCHE SE ASUS, I SUOI DISTRIBUTORI E I VOSTRI RIVENDITORI SONO CONSAPEVOLI DELLA POSSIBILITÀ CHE TALI DANNI SI POSSANO VERIFICARE.

ASSISTENZA E SUPPORTO

Visitate il nostro sito all'indirizzo: https://rog.asus.com/support/

MyASUS offre una vasta gamma di funzioni di supporto, ad esempio diagnostica e risoluzione dei problemi, ottimizzazione delle prestazioni dei prodotti o integrazione dei software ASUS. Vi aiuta inoltre a organizzare il vostro desktop e ad aumentare lo spazio di archiviazione. Per maggiori dettagli, visitate https://www.asus.com/it/support/FAQ/1038301/.

Prevenzione della perdita dell'udito



Per prevenire possibili danni all'udito non ascoltate suoni a volume troppo alto per lunghi periodi di tempo.

Informazioni sull'esposizione RF FCC

Questo dispositivo soddisfa i requisiti nazionali per l'esposizione a onde radio. Questo dispositivo è stato progettato e realizzato per non superare i valori di emissione limite per quanto riguarda l'esposizione a energia in radio frequenza (RF) stabiliti dall'FCC del governo statunitense. La normativa per l'esposizione utilizza un'unità di misura nota come tasso di assorbimento specifico o SAR (Specific Absorption Rate). Il limite SAR definito dall'FCC è pari a 1.6W/kg. I test SAR sono condotti utilizzando posizioni operative standard, approvate dall'FCC, nel corso delle quali la trasmissione del dispositivo avviene ad un determinato livello energetico e in differenti canali. FCC ha concesso l'Approvazione dell'apparecchiatura per questo dispositivo con tutti i livelli SAR valutati in conformità alle linee guida di esposizione alle radiofrequenze FCC. Le informazioni SAR sul presente dispositivo si trovato in un file insieme alle FCC e si trovano nella sezione Display Grant di www.fcc.gov/oet/ea/fccid.

Comunicazioni sulla sicurezza UL

- NON utilizzare questo dispositivo vicino all'acqua, ad esempio vicino a una vasca da bagno, un lavabo, un lavello da cucina o una vasca per il bucato, in un seminterrato umido o vicino a una piscina.
- NON utilizzare questo dispositivo durante un temporale. Potrebbe esservi un rischio remoto di scosse elettriche dovute a fulmini.
- NON utilizzare questo dispositivo in prossimità di una fuga di gas.

Avviso sul rivestimento esterno

IMPORTANTE! Per fornire isolamento elettrico, e garantire sicurezza elettrica, la scocca di questo dispositivo, ad eccezione delle zone in cui si trovano le porte I/O (Input/ Output), è stata trattata con un rivestimento isolante e protettivo.

Dichiarazione di conformità UE semplificata

ASUSTek Computer Inc. con la presente dichiara che questo dispositivo è conforme ai requisiti essenziali e alle altre disposizioni pertinenti con la direttiva 2014/53/EU. Il testo completo della dichiarazione di conformità UE è disponibile all'indirizzo: https://www.asus.com/support/.

L'utilizzo della rete Wi-Fi con frequenza compresa nell'intervallo 5150-5350 MHz deve essere limitato all'interno degli edifici per i paesi presenti nella seguente tabella:

AT	BE	BG	CZ	DK	EE	FR
DE	IS	IE	IT	EL	ES	CY
LV	LI	LT	LU	HU	MT	NL
NO	PL	PT	RO	SI	SK	TR
FI	SE	CH	HR	UK(NI)		

Tabella Output CE RED RF (Direttiva 2014/53/UE)

MT7922

Funzione	Frequenza	Potenza massima in uscita (EIRP)
WiFi	2412 - 2472 MHz	18.53 dBm
	5150 - 5250 MHz	21.22 dBm
	5250 - 5350 MHz	21.22 dBm
	5470 - 5725 MHz	21.92 dBm
	5725 - 5850 MHz	13.05 dBm
	5945 - 6425 MHz	21.82 dBm
Bluetooth	2402 - 2480 MHz	13.72 dBm

* Categoria ricevitore 1

a. Dispositivi LPI (Low Power Indoor) Wi-Fi 6E:
Il dispositivo è limitato all'uso in ambienti interni quando funziona nella gamma di frequenza da 5945 a 6425 MHz in Belgio (BE), Bulgaria (BG), Cipro (CY), Repubblica Ceca (CZ), Estonia (EE), Francia (FR), Islanda (IS), Irlanda (IE), Lituania (LT), Germania (DE), Paesi Bassi (NL), Spagna (ES).

b. Dispositivi VLP (Very Low Power) Wi-Fi 6E (dispositivi portatili):
Il dispositivo non può essere utilizzato su Unmanned Aircraft Systems (UAS) quando opera nella gamma di frequenza da 5945 a 6425 MHz in Belgio (BE), Bulgaria (BG), Cipro (CY), Repubblica Ceca (CZ), Estonia (EE), Francia (FR), Islanda (IS), Irlanda (IE), Lituania (LT), Germania (DE), Paesi Bassi (NL), Spagna (ES).

Vooraanzicht

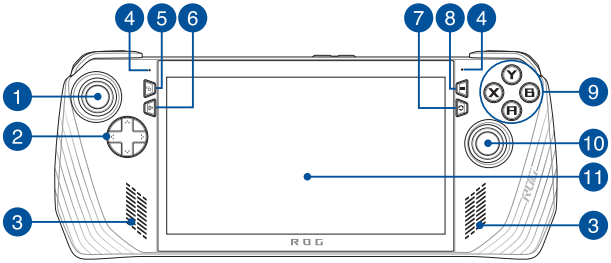

Achteraanzicht

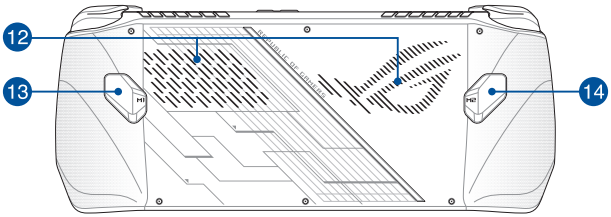

Bovenaanzicht

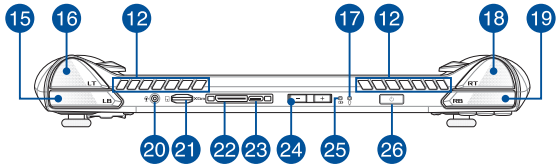

1. Linker stick
2. Richtingsknoppen
3. Luidsprekers
4. Matrixmicrofoons
5. Weergaveknop
6. Command Center-knop
7. Armoury Crate-knop
8. Menuknop
9. A/B/X/Y-knoppen
10. Rechter stick
11. Aanraakscherm
12. Ventilatieopeningen
13. Macro 1-knop
14. Macro 2-knop
15. Linker bumper
16. Linker trekker
17. Voedingsindicator
18. Rechter trekker
19. Rechter bumper
20. Hoofdtelefoon/Headset/ Microfoonaansluiting
21. MicroSD-kaartsleuf (ondersteunt tot UHS-II)
22. Mobiele ROG XG-interface
23. Combinatiepoort USB 3.2 Gen 2 Type-C®/ DisplayPort 1.4/Voeding (DC)-ingang
24. Volumeknoppen
25. Indicatie met twee kleuren voor batterijspanning
26. Voedingsknop/Vingerafdruksensor

Aan de slag

1. Uw draagbare ROG-console opladen

A. Sluit de gelijkstroomaansluiting aan op de voedingsingang (DC) van de draagbare ROG-console.

B. Steek de wisselstroomadapter in een stroombron van 100 V~240 V.

BELANGRIJK! Gebruik alleen de bijgeleverde voedingsadapter om de accu op te laden en stroom te leveren aan uw draagbare ROG-console.

OPMERKING: De voedingsadapter kan er anders uitzien, afhankelijk van de modellen en uw regio.

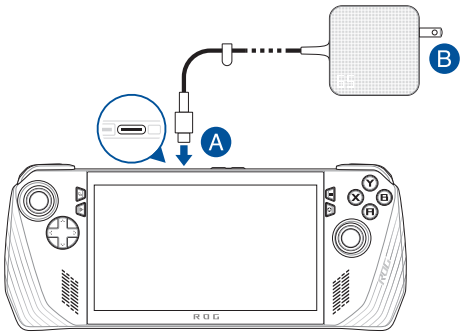

2. Druk op de Aan/uit-knop om uw draagbare ROG-console in te schakelen

Veiligheidsrichtlijnen voor uw draagbare ROG-console

LET OP!

- Dit apparaat moet alleen worden gebruikt in een omgeving met een omgevingstemperatuur van tussen 5 °C (41 °F) en 35 °C (95 °F).

BELANGRIJK!

- Controleer of uw apparaat is aangesloten op de voedingsadapter voordat u deze voor de eerste keer inschakelt. Steek het stroomsnoer altijd in een stopcontact zonder een verlengsnoer te gebruiken. Voor uw veiligheid moet u dit apparaat alleen aansluiten op een juist geaard stopcontact.
- Probeer nooit het apparaat te demonteren of opnieuw te monteren.
- Specificaties voor de stroomvoorziening:
  - Ingangsspanning: 100-240 Vac
  - Ingangsfrequentie: 50-60 Hz
  - Nominale uitvoerstroom: 3,25 A (65 W)
  - Nominale uitvoerspanning: 20 V

WAARSCHUWING!

Lees de volgende voorzorgsmaatregelen voor de batterij van uw apparaat:

- Alleen bevoegde ASUS-technici mogen de batterij uit het apparaat verwijderen (alleen voor niet-verwijderbare batterij).
- De batterij die in dit apparaat wordt gebruikt, kan een risico op brand of chemische brandwonden betekenen als de batterij wordt verwijderd of gedemonteerd.
- Volg de waarschuwingslabels voor uw persoonlijke veiligheid.
- Explosiegevaar als de batterij wordt vervangen door een onjuist type.
- Niet weggooien in vuur.
- Probeer nooit een kortsluiting te veroorzaken aan de accu van uw apparaat
- Probeer nooit de batterij te demonteren of opnieuw te monteren (alleen voor niet-verwijderbare batterij).
- Stop het gebruik als er een lek is gevonden.
- De batterij en de onderdelen ervan moeten op de juiste wijze worden gerecycled of weggegooid.
- Houd de batterij en andere kleine componenten uit de buurt van kinderen.

Copyright-informatie

U erkent dat alle rechten van deze handleiding bij ASUS blijven. Alle rechten, met inbegrip van, maar zonder beperking van de rechten in de handleiding of op de website, zijn en zullen de exclusieve eigendom blijven van ASUS en/of zijn licentieverleners. Niets in deze handleiding is bedoeld om dergelijke rechten over te dragen of aan u te verlenen.

ASUS LEVERT DEZE HANDLEIDING "ZOALS DEZE IS" ZONDER ENIGE GARANTIE. DE SPECIFICATIES EN INFORMATIE DIE IN DEZE HANDLEIDING ZIJN OPGENOMEN, ZIJN UITSLUITEND INFORMATIEF BEDOELD EN OP ELK OGENBLIK EN ZONDER KENNISGEVING ONDERHEVIG AAN WIJZIGINGEN. ZE MOGEN NIET WORDEN BESCHOUWD ALS EEN VERBINTENIS DOOR ASUS.

Copyright © 2023 ASUSTeK COMPUTER INC. Alle rechten voorbehouden.

Beperkte aansprakelijkheid

Er kunnen zich situaties voordoen door een fout van de kant van ASUS of door een andere aansprakelijkheid. In deze gevallen hebt u het recht op schadevergoeding door ASUS. En elk van dergelijke gevallen, ongeacht de basis waarop u gemachtigd bent schadevergoeding te eisen van ASUS, zal ASUS maximaal aansprakelijk zijn voor schade door lichamelijk letsel (inclusief overlijden) en schade aan vastgoed en activa of elke andere eigenlijke of directe schade die voortvloeit uit de weglating of het niet naleven van wettelijke verplichtingen onder deze Garantieverklaring, tot de aangegeven contractprijs van elk product.

ASUS zal alleen verantwoordelijke zijn voor schadevergoeding van uw verlies, schade of claim op basis van het contract, onrechtmatig gebruik of inbreuk onder deze Garantieverklaring.

Deze beperking is ook van toepassing op de leveranciers en wederverkopers van ASUS. Dit is het maximale bereik waarvoor ASUS, haar leveranciers en uw wederverkoper gezamenlijk aansprakelijk zijn.

IN GEEN GEVAL ZAL ASUS AANSPRAKELIJK ZIJN VOOR HET VOLGENDE: (1) CLAIMS VAN DERDEN TEGENOVER U VOOR SCHADE; (2) VERLIES VAN OF SCHADE AAN UW RECORDS OF GEGEVENS OF (3) SPECIALE, INCIDENTELE OF INDIRECTE SCHADE OF ENIGE ECONOMISCHE GEVOLGSCHADE (INCLUSIEF WINSTDERVING OF VERLIES VAN OPBRENGSTEN), ZELFS ALS ASUS, HAAR LEVERANCIERS OF UW WEDERVERKOPER OP DE HOOGTE WERD GEBRACHT VAN DE MOGELIJKHEID VAN DERGELIJKE SCHADE.

Service en ondersteuning

Voor een volledige versie van de E-handleiding wordt verwezen naar onze meertalige website op: https://rog.asus.com/support/.

MyASUS biedt een verscheidenheid aan ondersteuningsfuncties, inclusief foutoplossing, optimalisatie van productprestatie, integratie van ASUS-software, en helpt u bij het organiseren van persoonlijke desktop en het vergroten van de opslagruimte. Ga voor meer informatie naar https://www.asus.com/nl/support/FAQ/1038301/.

Preventie van gehoorverlies



Om mogelijk gehoorverlies te voorkomen, mag u niet gedurende langere perioden luisteren met een hoog volume.

FCC RF-blootstellingsinformatie

Dit apparaat voldoet aan de overheidseisen betreffende blootstelling aan radiogolven. Dit apparaat is ontworpen en vervaardigd om de emissielimieten voor blootstelling aan radiofrequentie-energie (RF), zoals bepaald door de Federale Communicatiecommissie van de Amerikaanse regering, niet te overschrijden. De blootstellingnorm maakt gebruik van een meeteenheid die bekend staat als Specifieke Absorptiesnelheid (SAR). De SAR-limiet die door de FCC is ingesteld, is 1,6 W/kg. Testen voor SAR worden uitgevoerd met gebruik van standaard werkingsposities die zijn geaccepteerd door de FCC, waarbij de EUT zendt op het gespecificeerde stroomniveau in verschillende kanalen. De FCC heeft een apparatuurautorisatie verleend voor dit apparaat bij alle gemelde SAR-niveaus, geëvalueerd als zijnde in overeenstemming met de RF-blootstellingrichtlijnen van de FCC. De SAR-informatie op dit apparaat is geregistreerd bij de FCC en kunt u vinden onder de sectie Display Grant van www.fcc.gov/oet/ea/fccid.

UL-veiligheidsrichtlijnen

- Gebruik dit apparaat NIET in de buurt van water, zoals bij een badkuip, wastafel, gootsteen of waskuip, in een vochtige kelder of in de buurt van een zwembad.
- Gebruik dit apparaat NIET tijdens onweer. Er kan een risico bestaan op elektrische schok door bliksem.
- Gebruik dit apparaat NIET in de buurt van een gaslek.

Kennisgeving coating

BELANGRIJK! Om elektrische isolatie te bieden en elektrische veiligheid te behouden, is een coating aangebracht om de laptopbehuizing te isoleren, behalve op de zijkanten waar zich de I/O-poorten bevinden.

Vereenvoudigde EU-conformiteitsverklaring

ASUSTeK Computer Inc. verklaart hierbij dat dit apparaat voldoet aan de essentiële vereisten en andere relevante bepalingen van Richtlijn 2014/53/EU. De volledige tekst van de EU-conformiteitsverklaring is beschikbaar op https://www.asus.com/support/.

De wifi op 5150-5350 MHz zal beperkt zijn tot binnengebruik voor in de landen die in de onderstaande tabel worden genoemd:

AT	BE	BG	CZ	DK	EE	FR
DE	IS	IE	IT	EL	ES	CY
LV	LI	LT	LU	HU	MT	NL
NO	PL	PT	RO	SI	SK	TR
FI	SE	CH	HR	UK(NI)		

CE

CE RED RF-uitvoertabel (Richtlijn 2014/53/EU)

MT7922

Functie	Frequentie	Maximaal uitgangsvermogen (EIRP)
WiFi	2412 - 2472 MHz	18.53 dBm
	5150 - 5250 MHz	21.22 dBm
	5250 - 5350 MHz	21.22 dBm
	5470 - 5725 MHz	21.92 dBm
	5725 - 5850 MHz	13.05 dBm
	5945 - 6425 MHz	21.82 dBm
Bluetooth	2402 - 2480 MHz	13.72 dBm

* Ontvangercategorie 1

a. LPI (Low Power Indoor = laag vermogen binnenshuis) Wi-Fi 6E-apparaten:
Het apparaat is beperkt tot enkel binnengebruik bij bedienen in het frequentiebereik van 5945 tot 6425 MHz in België (BE), Bulgarije (BG), Cyprus (CY), Tsjechische Republiek (CZ), Estland (EE), Frankrijk (FR), IJsland (IS), Ierland (IE), Litouwen (LT), Duitsland (DE), Nederland (NL), Spanje (ES).

b. VLP (Very Low Power = zeer laag vermogen) Wi-Fi 6E-apparaten (draagbare apparaten):
Het apparaat mag niet worden gebruikt in onbemande luchtvaartsystemen (UAS) bij bedienen in het frequentiebereik van 5945 tot 6425 MHz in België (BE), Bulgarije (BG), Cyprus (CY), Tsjechische Republiek (CZ), Estland (EE), Frankrijk (FR), IJsland (IS), Ierland (IE), Litouwen (LT), Duitsland (DE), Nederland (NL), Spanje (ES).

Vista frontal

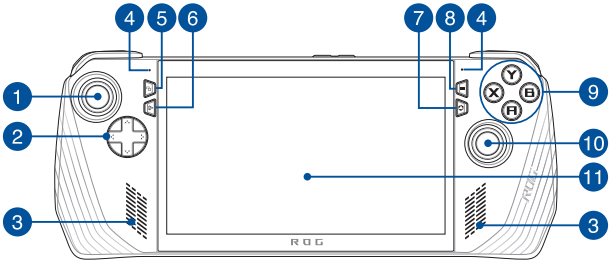

Vista trasera

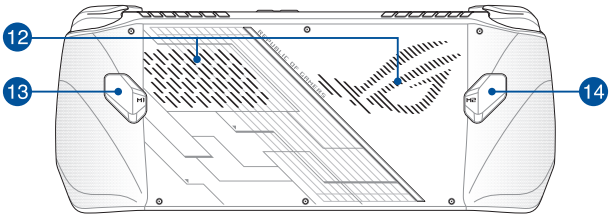

Vista superior

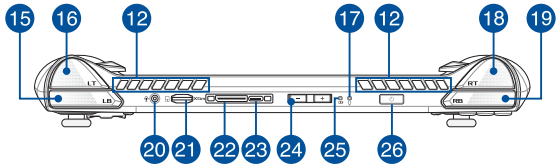

1. Stick izquierdo
2. Botones de dirección
3. Altavoces de audio
4. Micrófonos de matriz
5. Botón Ver
6. Botón Centro de comandos
7. Botón Armoury Crate
8. Botón Menú
9. Botones A/B/X/Y
10. Stick derecho
11. Pantalla táctil
12. Conductos de ventilación
13. Botón Macro 1
14. Botón Macro 2
15. Botón superior izquierdo
16. Gatillo izquierdo
17. Indicador de alimentación
18. Gatillo derecho
19. Botón superior derecho
20. Conector de auriculares, auriculares con micrófono y micrófono
21. Ranura para tarjetas MicroSD (admite hasta UHS-II)
22. Interfaz ROG XG Mobile
23. Puerto combinado de entrada USB 3.2 Gen 2 Type-C®, DisplayPort 1.4 y de alimentación (CC)
24. Botones Volumen
25. Indicador de carga de batería de dos colores
26. Botón de alimentación/ Sensor de huellas dactilares

Procedimientos iniciales

1. Cargar su consola de bolsillo ROG

A. Enchufe el conector de alimentación de CC al puerto de entrada de alimentación (CC) de la consola de bolsillo ROG.

B. Enchufe el adaptador de alimentación de CA a una toma de corriente de 100~240 V.

¡IMPORTANTE! Utilice solamente el adaptador de alimentación incluido para cargar la batería y proporcionar alimentación a la consola de bolsillo ROG.

NOTA: La apariencia del adaptador de alimentación puede ser diferente en función de los modelos y la región.

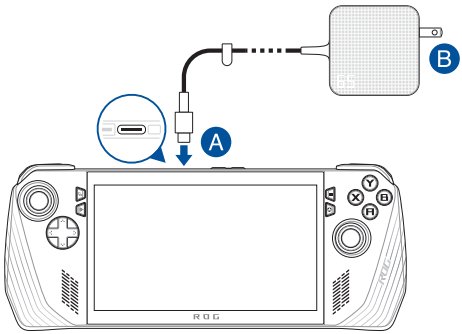

2. Presione el botón de alimentación para encender la consola de bolsillo ROG

Avisos de seguridad para la consola de bolsillo ROG

¡PRECAUCIÓN!

- Este dispositivo solamente se debe usar en entornos con temperaturas ambiente comprendidas entre 5 °C (41 °F) y 35 °C (95 °F).

¡IMPORTANTE!

- Asegúrese de que el dispositivo esté conectado a un adaptador de alimentación antes de encenderlo por primera vez. Enchufe siempre el cable de alimentación a una toma de corriente eléctrica sin utilizar ningún alargador. Por su seguridad, conecte este dispositivo únicamente a una toma de corriente correctamente conectada a tierra.
- Nunca intente desmontar y reemsamblar el dispositivo.
- Especificaciones de la fuente de alimentación:
  - Voltaje de entrada: 100-240 Vac
  - Frecuencia de entrada: 50-60 Hz
  - Corriente de salida nominal: 3,25 A (65 W)
  - Voltaje de salida nominal: 20 V

¡ADVERTENCIA!

Lea las siguientes precauciones relacionadas con la batería del dispositivo:

- Solamente técnicos autorizados de ASUS deben quitar la batería interna del dispositivo (solamente para baterías no extraíbles).
- La batería utilizada en este dispositivo puede presentar riesgo de incendio o quemaduras producidas por sustancias químicas si extrae o desarma.
- Por su propia seguridad, siga las etiquetas de advertencia.
- Hay riesgo de explosión si la batería se reemplaza por otra de tipo incorrecto.
- No arroje las baterías al fuego.
- Nunca cortocircuite la batería del dispositivo.
- Nunca desarme o reensamble la batería (solo para baterías no extraíbles).
- Deje de utilizar la batería si detecta fugas.
- La batería y sus componentes deben reciclarse o desecharse correctamente.
- Mantenga la batería y otros componentes pequeños alejados del alcance de los niños.

Información de propiedad intelectual

Usted acepta que todos los derechos de este manual pertenecen a ASUS. Cualquier y todo derecho, incluido, sin limitación, en el Manual o en el sitio Web, pertenece exclusivamente a ASUS y/o a sus licenciatarios. Ningún contenido de este Manual está pensado para transferir tales derechos, o para conferirle tales derechos.

ASUS PROPORCIONA ESTE MANUAL "COMO ESTÁ" SIN GARANTÍA DE NINGÚN TIPO. LAS ESPECIFICACIONES E INFORMACIÓN CONTENIDAS EN ESTE MANUAL SE PROPORCIONAN SÓLO A TÍTULO INFORMATIVO Y EN CUALQUIER MOMENTO PUEDEN CAMBIAR SIN PREVIO AVISO, Y NO SE DEBEN CONSIDERAR COMO UNA OBLIGACIÓN PARA ASUS.

Copyright © 2023 ASUSTeK COMPUTER INC. Todos los derechos reservados.

Limitación de responsabilidad

Pueden darse casos en los que a causa de un fallo en una pieza de ASUS u otra responsabilidad, tenga derecho a obtener una compensación por daños y perjuicios de ASUS. En cada uno de esos casos, independientemente de la base que le dé derecho a reclamar daños y perjuicios de ASUS, la responsabilidad de ASUS no será superior a los daños y perjuicios causados por daños personales (incluida la muerte) y daños ocasionados a bienes inmuebles y bienes personales tangibles; o a cualquier otro daño real y directo que resulte de la omisión o incumplimiento de obligaciones legales contempladas en esta Declaración de garantía, hasta el precio contractual indicado de cada producto.

ASUS solamente se responsabilizará de, o le indemnizará por, la pérdida, los daños o las reclamaciones contractuales o extracontractuales, o incumplimientos contemplados en esta Declaración de garantía.

Esta limitación también se aplica a los proveedores de ASUS y a su distribuidor. Es lo máximo por lo que ASUS, sus proveedores y su distribuidor serán conjuntamente responsables.

BAJO NINGUNA CIRCUNSTANCIA ASUS SE RESPONSABILIZARÁ DE NADA DE LO SIGUIENTE: (1) RECLAMACIONES DE TERCEROS CONTRA USTED POR DAÑOS; (2) PÉRDIDA DE, O DAÑO A, SU INFORMACIÓN GUARDADA O SUS DATOS; O (3) DAÑOS ESPECIALES, INCIDENTALES O INDIRECTOS O CUALQUIER DAÑO CONSECUENTE ECONÓMICO (INCLUIDA LA PÉRDIDA DE BENEFICIOS O AHORROS), AUNQUE ASUS, SUS PROVEEDORES O SU DISTRIBUIDOR HUBIERA SIDO INFORMADO DE TAL POSIBILIDAD.

Atención al cliente y soporte técnico

Para obtener una versión completa del manual electrónico, consulte nuestro sitio Web en varios idiomas en: https://rog.asus.com/support/.

MyASUS ofrece numerosas funciones de soporte técnico que incluyen solución de problemas, optimización del rendimiento de los productos, integración del software de ASUS. Además, lo ayuda a organizar el escritorio personal y a aumentar el espacio de almacenamiento. Para obtener más detalles, visite https://www.asus.com/es/support/FAQ/1038301/.

Prevención de pérdida de audición

Para prevenir posibles lesiones auditivas, no escuche el dispositivo a volúmenes elevados durante periodos de tiempo prolongados.



Información sobre la exposición a la radiofrecuencia de la FCC

El dispositivo cumple los requisitos gubernamentales relacionados con la exposición a ondas de radio. Este dispositivo está diseñado y fabricado para no superar los límites de emisión para la exposición a la energía de radiofrecuencia (RF) establecidos por la Comisión Federal de Comunicaciones del gobierno de los Estados Unidos. El estándar de exposición emplea una unidad de medida conocida como Índice de absorción específica (SAR, Specific Absorption Rate). El límite SAR establecido por la FCC es 1,6 W/kg. Las pruebas para SAR se han llevado a cabo utilizando las ubicaciones de funcionamiento estándar aceptadas por la FCC con el EUT transmitiendo al nivel de potencia especificado en los diferentes canales. La FCC ha concedido una Autorización de equipo para este dispositivo con todos los niveles SAR notificados evaluados conforme a las pautas de exposición a la radiofrecuencia de la FCC. La información SAR de este dispositivo reside en el archivo de la FCC y se puede encontrar en la sección Display Grant (Mostrar concesión) de www.fcc.gov/oet/ea/fccid.

Advertencias de seguridad UL

- NO utilice este dispositivo en lugares que contengan agua, por ejemplo junto a la bañera, el lavabo, el fregadero de la cocina o un lavadero, en un sótano húmedo o cerca de una piscina.
- NO utilice este dispositivo durante una tormenta eléctrica. Existe riesgo potencial de que se produzca una descarga eléctrica a consecuencia de los rayos.
- NO utilice el dispositivo junto a una fuga de gas.

Aviso relacionado con el revestimiento

¡IMPORTANTE! Para proporcionar aislamiento eléctrico y mantener la seguridad eléctrica, se aplica un recubrimiento para aislar al dispositivo, excepto en las áreas en las que se encuentran los puertos de E/S.

Declaración de conformidad simplificada para la UE

Por la presente, ASUSTek Computer Inc. declara que este dispositivo cumple los requisitos básicos y otras disposiciones pertinentes de la directiva 2014/53/EU. En https://www.asus.com/support/ está disponible el texto completo de la declaración de conformidad para la UE.

La conexión WiFi con una frecuencia de funcionamiento de 5150-5350 MHz se restringirá al uso en interiores para los países enumerados en la tabla:

AT	BE	BG	CZ	DK	EE	FR
DE	IS	IE	IT	EL	ES	CY
LV	LI	LT	LU	HU	MT	NL
NO	PL	PT	RO	SI	SK	TR
FI	SE	CH	HR	UK(NI)		

CE

Tabla de salida de RF CE RED (Directiva 2014/53/UE)

MT7922

Función	Frecuencia	Potencia de salida máxima (EIRP)
WiFi	2412 - 2472 MHz	18.53 dBm
	5150 - 5250 MHz	21.22 dBm
	5250 - 5350 MHz	21.22 dBm
	5470 - 5725 MHz	21.92 dBm
	5725 - 5850 MHz	13.05 dBm
	5945 - 6425 MHz	21.82 dBm
Bluetooth	2402 - 2480 MHz	13.72 dBm

* Categoría 1 de receptor

a. Dispositivos con Wi-Fi 6E de baja potencia para interiores (LPI):
El dispositivo está restringido al uso en interiores únicamente cuando funciona en el intervalo de frecuencias de 5945 a 6425 MHz en Bélgica (BE), Bulgaria (BG), Chipre (CY), República Checa (CZ), Estonia (EE), Francia (FR), Islandia (IS), Irlanda (IE), Lituania (LT), Alemania (DE), Países Bajos (NL) y España (ES).

b. Dispositivos con Wi-Fi 6E de muy baja potencia (VLP) (dispositivos portátiles):
No está permitido usar el dispositivo en sistemas de aeronaves no tripuladas cuando funciona en el intervalo de frecuencias de 5945 a 6425 MHz en Bélgica (BE), Bulgaria (BG), Chipre (CY), República Checa (CZ), Estonia (EE), Francia (FR), Islandia (IS), Irlanda (IE), Lituania (LT), Alemania (DE), Países Bajos (NL) y España (ES).

Vista frontal

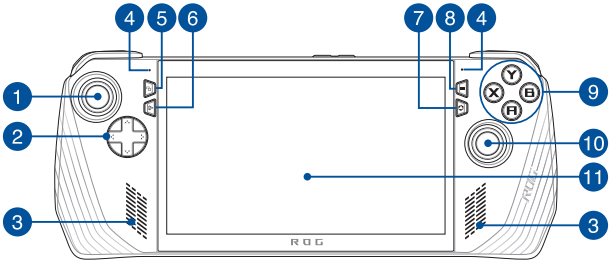

Vista posterior

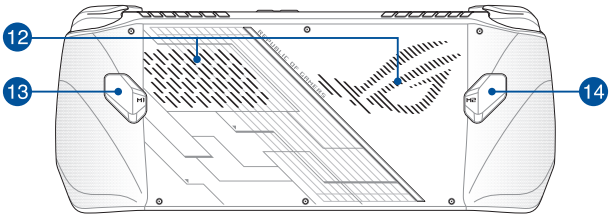

Vista superior

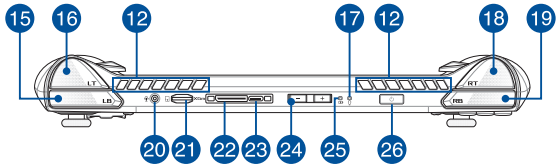

1. Botão analógico esquerdo
2. Botões direcionais
3. Altifalantes áudio
4. Conjunto de microfones
5. Botão de visualização
6. Botão de Centro de Comando
7. Botão Armoury Crate
8. Botão de Menu
9. Botões A/B/X/Y
10. Botão analógico direito
11. Ecrã táctil
12. Orifícios de ventilação
13. Botão Macro 1
14. Botão Macro 2
15. Botão superior esquerdo
16. Gatilho esquerdo
17. Indicador de energia
18. Gatilho direito
19. Botão superior direito
20. Tomada para auscultadores/Auriculares/Microfone
21. Ranhura para cartão MicroSD (suporta até UHS-II)
22. Interface ROG XG Mobile
23. Porta combinada USB 3.2 Gen 2 Tipo C®/DisplayPort 1,4/Entrada de alimentação (DC)
24. Botões de volume
25. Indicador bicolor de carga da bateria
26. Botão de energia/Sensor de impressões digitais

Começar a utilizar

1. Carregar a consola portátil ROG

A. Ligue o conector de alimentação DC à tomada de entrada de alimentação (DC) da consola portátil ROG.

B. Ligue o transformador AC a uma tomada eléctrica de 100V~240V.

IMPORTANTE! Utilize apenas o adaptador de corrente fornecido para carregar a bateria e alimentar a consola portátil ROG.

NOTA: O aspecto do transformador pode variar de acordo com o modelo e região.

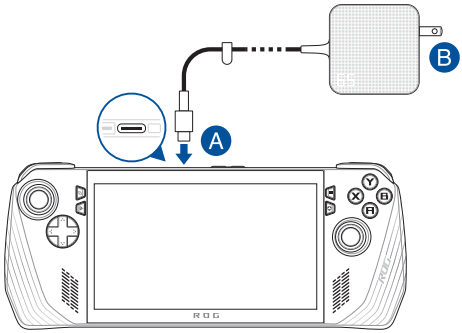

2. Pressione o botão de energia para ligar a consola portátil ROG

Avisos de segurança para a consola portátil ROG

ATENÇÃO!

- Este dispositivo deve ser utilizado apenas em ambientes com temperatura entre 5 °C (41 °F) e 35 °C (95 °F).

IMPORTANTE!

- Certifique-se de que o dispositivo está ligado ao transformador antes de o ligar pela primeira vez. Ligue sempre o cabo de alimentação a uma tomada elétrica sem utilizar cabos de extensão. Para sua segurança, ligue este dispositivo apenas a uma tomada elétrica com a devida ligação à terra.
- Nunca tente desmontar e voltar a montar o dispositivo.
- Especificações da fonte de alimentação:

  - Tensão de entrada: 100–240 Vac

  - Frequência de entrada: 50–60 Hz

  - Potência da corrente de saída: 3,25 A (65 W)

  - Potência da tensão de saída: 20 V

AVISO!

Leia as precauções seguintes relativas à bateria do seu dispositivo:

- A bateria deve ser removida do dispositivo apenas por técnicos autorizados pela ASUS (apenas para bateria não amovível).
- A bateria usada neste dispositivo poderá apresentar risco de incêndio ou queimaduras químicas caso seja removida ou desmontada.
- Para sua segurança, cumpra as indicações das etiquetas de aviso.
- Existe o risco de explosão se a bateria for substituída por outra de tipo incorrecto.
- Não elimine a bateria no fogo.
- Nunca tente provocar curto-circuito na bateria do dispositivo.
- Nunca tente desmontar e voltar a montar a bateria (apenas para bateria não amovível).
- Em caso de fuga de líquido, deixe de usar a bateria.
- A bateria e os seus componentes devem ser reciclados ou eliminados correctamente.
- Mantenha a bateria e outros pequenos componentes afastados de crianças.

Direitos de autor

O utilizador reconhece que todos os direitos deste Manual pertencem à ASUS. Todos e quaisquer direitos, incluindo sem limitação, do Manual ou website, são e manter-se-ão propriedade exclusiva da ASUS e/ou dos seus licenciantes. Nenhuma parte deste Manual se destina a transferir esses direitos, ou conceder esses direitos para si.

A ASUS FORNECE ESTE MANUAL "TAL COMO ESTÁ" SEM QUALQUER TIPO DE GARANTIA. AS ESPECIFICAÇÕES E INFORMAÇÕES CONTIDAS NESTE MANUAL SÃO FORNECIDAS APENAS PARA FINS INFORMATIVOS E ESTÃO SUJEITAS A ALTERAÇÕES A QUALQUER MOMENTO, SEM AVISO PRÉVIO E NÃO DEVEM SER INTERPRETADAS COMO UM COMPROMISSO DA ASUS.

Copyright © 2023 ASUSTeK COMPUTER INC. Reservados todos os direitos.

Limitação de responsabilidade

Podem haver situações em que devido a um erro da ASUS ou de terceiros, o utilizador tenha direito a pedir à ASUS uma compensação por danos causados. Nesta situação, e independentemente da compensação que possa pedir à ASUS, a ASUS apenas se compromete a compensar os ferimentos causados (incluindo a morte) e os danos materiais a bens e a bens pessoais tangíveis; ou os danos actuais ou directos resultantes da omissão ou falha em executar determinadas obrigações legais obrigatórias no âmbito desta garantia e tendo como base o preço listado no contrato e relativo a cada produto.

A ASUS apenas se responsabiliza ou indemniza as perdas, os danos ou os pedidos feitos com base no contrato, e pelos actos ilícitos ou violações nos termos desta garantia.

Estes limites aplicam-se também aos fornecedores da ASUS e seus revendedores. Este é o limite máximo de responsabilidade da ASUS; seus fornecedores e revendedores.

EM CIRCUNSTÂNCIA ALGUMA PODE A ASUS SER RESPONSABILIZADA PELO SEGUINTE: (1) PEDIDOS DE COMPENSAÇÃO DE TERCEIROS DEVIDO A DANOS; (2) PERDA OU DANOS SOFRIDOS EM TERMOS DOS DADOS, OU (3) DANOS ESPECIAIS, ACIDENTAIS OU INDIRECTOS OU AINDA QUAISQUER CONSEQUÊNCIAS DE CARÁCTER ECONÓMICO (INCLUINDO PERDA DE RECEITAS OU POUPANÇAS), MESMO QUE A ASUS, SEUS FORNECEDORES OU REVENDEDORES TENHA SIDO INFORMADA DESTA POSSIBILIDADE.

Manutenção e assistência

Para obter a versão completa do manual eletrónico, visite o nosso Web site multilíngue em: https://rog.asus.com/support/.

O MyASUS oferece diversas funções de suporte, incluindo resolução de problemas, otimização de desempenho de produtos, integração de software ASUS, e ajuda a organizar a área de trabalho pessoal e a aumentar o espaço de armazenamento. Para obter mais detalhes, visite https://www.asus.com/pt/support/FAQ/1038301/.

Prevenção de perda de audição

Para evitar possíveis danos auditivos, não utilize níveis de volume elevados durante longos períodos.



Informações sobre exposição a radiofrequência da FCC

Este dispositivo cumpre os requisitos governamentais para exposição a ondas de rádio. Este dispositivo foi concebido e produzido de forma a não exceder os limites de emissões para exposição a energia de radiofrequência (RF) estabelecidos pela Comissão Federal de Comunicações do Governo dos E.U.A. As normas de exposição utilizam uma unidade de medição conhecida como Taxa de Absorção Específica, ou SAR. O limite de SAR estabelecido pela FCC é de 1,6 W/kg. Os testes de SAR são realizados utilizando posições de utilização comuns aceites pela FCC, com o equipamento testado a transmitir ao nível de tensão especificado em diferentes canais. A FCC concedeu uma Autorização de Equipamento para este dispositivo, sendo que todos os níveis de SAR foram considerados como estando em conformidade com as orientações sobre exposição a RF da FCC. As informações de SAR deste dispositivo estão registadas na FCC e podem ser encontradas na secção Apresentar Concessão em www.fcc.gov/oet/ea/fccid.

Avisos de segurança da UL

- NÃO utilize este dispositivo próximo de água, por exemplo junto a uma banheira, lavatório, lava-loiças ou lavandaria, numa cave húmida ou próximo de uma piscina.
- NÃO utilize este dispositivo durante tempestades elétricas. Pode haver o risco remoto de choque eléctrico, devido aos relâmpagos.
- NÃO utilize este dispositivo próximo de uma fuga de gás.

Aviso sobre o revestimento

IMPORTANTE! Para oferecer isolamento elétrico e manter a segurança, foi aplicado um revestimento para isolar o chassis do PC Portátil, exceto nas partes laterais, onde se localizam as portas de I/O.

Declaração de conformidade simplificada da UE

A ASUSTek Computer Inc. declara que este dispositivo está em conformidade com os requisitos essenciais e outras disposições relevantes da Diretiva 2014/53/UE. O texto integral da declaração de conformidade da UE está disponível em https://www.asus.com/support/.

A utilização das frequências WiFi de 5150 a 5350 MHz é restrita a ambientes interiores nos países apresentados na tabela:

AT	BE	BG	CZ	DK	EE	FR
DE	IS	IE	IT	EL	ES	CY
LV	LI	LT	LU	HU	MT	NL
NO	PL	PT	RO	SI	SK	TR
FI	SE	CH	HR	UK(NI)		

CE

Tabela de emissão de RF CE RED (Diretiva 2014/53/UE)

MT7922

Função	Frequência	Potência máxima de saída (EIRP)
WiFi	2412 - 2472 MHz	18.53 dBm
	5150 - 5250 MHz	21.22 dBm
	5250 - 5350 MHz	21.22 dBm
	5470 - 5725 MHz	21.92 dBm
	5725 - 5850 MHz	13.05 dBm
	5945 - 6425 MHz	21.82 dBm
Bluetooth	2402 - 2480 MHz	13.72 dBm

* Categoria de recetor 1

a. Dispositivos Wi-Fi 6E de interior de baixa potência (LPI):
O dispositivo restringe-se à utilização em locais interiores apenas quando funcionar na gama de frequências de 5945 a 6425 MHz na Bélgica (BE), Bulgária (BG), Chipre (CY), República Checa (CZ), Estónia (EE), França (FR), Islândia (IS), Irlanda (IE), Lituânia (LT), Alemanha (DE), Países Baixos (NL), Espanha (ES).

b. Dispositivos Wi-Fi 6E de muito baixa potência (VLP) (dispositivos portáteis):
Não é permitida a utilização do dispositivo em veículos aéreos não tripulados (UAS) quando o mesmo funcionar na gama de frequências de 5945 a 6425 MHz na Bélgica (BE), Bulgária (BG), Chipre (CY), República Checa (CZ), Estónia (EE), França (FR), Islândia (IS), Irlanda (IE), Lituânia (LT), Alemanha (DE), Países Baixos (NL), Espanha (ES).

Widok z przodu

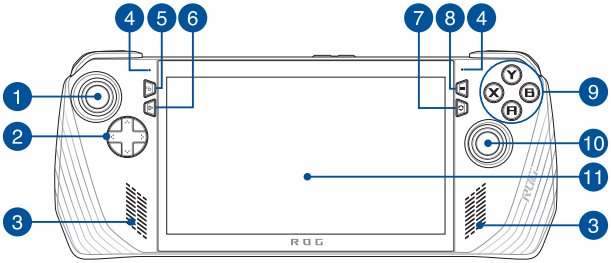

Widok z tyłu

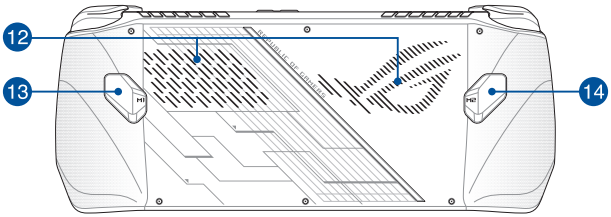

Widok z góry

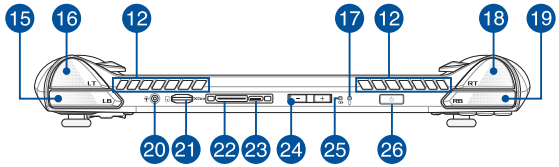

1. Lewy drążek
2. Przyciski kierunkowe
3. Głośniki audio
4. Zestaw mikrofonów
5. Przycisk widoku
6. Przycisk centrum poleceń
7. Przycisk Armoury Crate
8. Przycisk Menu
9. Przyciski A/B/X/Y
10. Prawy drążek
11. Ekran dotykowy
12. Otwory wentylacyjne
13. Przycisk makr 1
14. Przycisk makr 2
15. Lewy bumper
16. Lewy spust
17. Wskaźnik zasilania
18. Prawy spust
19. Prawy bumper
20. Gniazdo słuchawek/zestawu słuchawkowego/mikrofonu
21. Gniazdo karty MicroSD (obsługa kart do UHS-II)
22. Złącze ROG XG Mobile Interface
23. Port combo USB 3.2 Gen 2 Type-C®/ DisplayPort 1.4/wejście zasilania (DC)
24. Przyciski głośności
25. Dwukolorowy wskaźnik ładowania baterii
26. Przycisk zasilania/czytnik linii papilarnych

Przygotowanie urządzenia

1. Naładuj przenośną konsolę do gier ROG

A. Podłącz złącze zasilania DC do wejścia zasilania (DC) przenośnej konsoli do gier ROG.

B. Podłącz zasilacz do gniazdka elektrycznego (100 -240 V).

WAŻNE! Do ładowania zestawu baterii i zasilania przenośnej konsoli do gier ROG należy używać wyłącznie dostarczonego zasilacza.

UWAGA: Wygląd adaptera zasilania zależy od modelu i regionu.

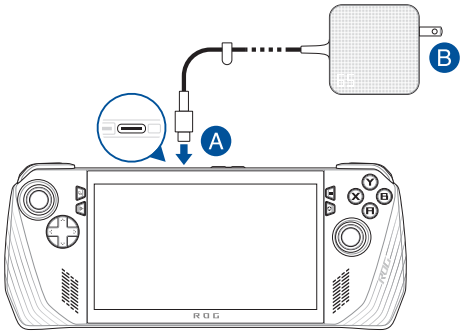

2. Naciśnij przycisk zasilania, aby włączyć przenośną konsolę do gier ROG

Uwagi dotyczące bezpiecznego użytkowania przenośnej konsoli do gier ROG

OSTRZEŻENIE!

- To urządzenie powinno być używane wyłącznie w miejscach o temperaturze otoczenia od 5°C (41°F) do 35°C (95°F).

WAŻNE!

- Przed pierwszym włączeniem urządzenia należy upewnić się, że jest ono podłączone do zasilacza. Przewód zasilający należy zawsze podłączać do gniazda elektrycznego bez użycia przedłużacza. Ze względów bezpieczeństwa urządzenie to można podłączać wyłącznie do odpowiednio uziemionego gniazda elektrycznego.
- Nigdy nie należy rozbierać i ponownie składać urządzenia.
- Specyfikacje zasilania:

  - Napięcie wejściowe: 100-240Vac

  - Częstotliwość wejściowa: 50-60Hz

  - Parametry wyjścia: 3,25A (65W)

  - Parametry napięcia wyjścia: 20Vdc

OSTRZEŻENIE!

Należy przeczytać poniższe środki ostrożności dotyczące baterii urządzenia:

- Bateria może zostać wyjęta z urządzenia wyłącznie przez technika autoryzowanego przez firmę ASUS (tylko w przypadku baterii niewymiennej).
- Wyjęcie lub demontaż baterii urządzenia może wiązać się z ryzykiem pożaru lub oparzeń chemicznych.
- Ze względu na własne bezpieczeństwo należy stosować się do etykiet ostrzegawczych.
- Niebezpieczeństwo wybuchu w przypadku wymiany baterii na baterię nieodpowiedniego typu.
- Nie wolno wrzucać do ognia.
- Nie należy nigdy doprowadzać do zwarcia baterii urządzenia.
- Nie należy nigdy podejmować prób demontażu i ponownego montażu baterii (tylko w przypadku baterii niewymiennej).
- W przypadku wycieku należy przerwać korzystanie z baterii.
- Baterię i jej części składowe należy oddać do recyklingu lub w odpowiedni sposób zutylizować.
- Baterię i inne małe części należy przechowywać poza zasięgiem dzieci.

Informacje o prawach autorskich

Użytkownik akceptuje fakt, iż wszelkie prawa do tego podręcznika należą do firmy ASUS. Wszelkie prawa do, między innymi, tego podręcznika lub witryny są i pozostaną wyłączną własnością firmy ASUS i/lub jej licencjodawców. Żaden zapis niniejszego podręcznika nie stwierdza przeniesienia tychże praw ani nadania ich użytkownikowi.

FIRMA ASUS UDOSTĘPNIA TEN PODRĘCZNIK W STANIE „TAK JAK JEST", BEZ UDZIELANIA JAKICHKOLWIEK GWARANCJI. SPECYFIKACJE I INFORMACJE ZAWARTE W TYM PODRĘCZNIKU SŁUŻĄ WYŁĄCZNIE CELOM INFORMACYJNYM I MOGĄ ZOSTAĆ ZMIENIONE W DOWOLNYM CZASIE, BEZ POWIADOMIENIA, DLATEGO TEŻ NIE NALEŻY ICH INTERPRETOWAĆ JAKO WIĄŻĄCYCH DLA FIRMY ASUS.

Copyright © 2023 ASUSTeK COMPUTER INC. Wszelkie prawa zastrzeżone.

Ograniczenie odpowiedzialności

W przypadku wystąpienia określonych okoliczności, za które odpowiedzialność ponosi ASUS, a w wyniku których wystąpiły szkody, właściciel będzie uprawniony do uzyskania od firmy ASUS odszkodowania.W każdym takim przypadku niezależnie od podstawy roszczenia od firmy ASUS, odpowiada ona jedynie za uszkodzenia ciała (włącznie ze śmiercią), szkody nieruchomości i rzeczywiste szkody osobiste; lub za wszelkie inne, rzeczywiste i bezpośrednie szkody, wynikające z pominięcia lub niewykonania czynności prawnych wynikających z tego oświadczenia gwarancji, do kwoty określonej w umowie kupna dla każdego produktu.

ASUS odpowiada lub udziela rekompensaty wyłącznie za stratę, szkody lub roszczenia w oparciu o umowę, odpowiedzialność za szkodę lub naruszenie praw wynikających z niniejszego oświadczenia gwarancyjnego.

To ograniczenie stosuje się także do dostawców i sprzedawców ASUS. Jest to maksymalny pułap zbiorowej odpowiedzialności firmy ASUS, jej dostawców i sprzedawców.

BEZ WZGLĘDU NA OKOLICZNOŚCI FIRMA ASUS NIE ODPOWIADA ZA: (1) ROSZCZENIA STRON TRZECICH OD UŻYTKOWNIKA DOTYCZĄCE SZKÓD; (2) UTRATĘ LUB USZKODZENIE NAGRAŃ LUB DANYCH; ALBO (3) SPECJALNE, PRZYPADKOWE LUB NIEBEZPOŚREDNIE SZKODY LUB ZA EKONOMICZNE KONSEKWENCJE SZKÓD (WŁĄCZNIE Z UTRATĄ ZYSKÓW LUB OSZCZĘDNOŚCI), NAWET JEŚLI FIRMA ASUS, JEJ DOSTAWCY LUB SPRZEDAWCY ZOSTANĄ POINFORMOWANI O ICH ODPOWIEDZIALNOŚCI.

Serwis i pomoc techniczna

Pełną wersję e-podręcznika można znaleźć w naszej wielojęzycznej witrynie internetowej pod adresem: https://rog.asus.com/support/.

Aplikacja MyASUS oferuje różne funkcje pomocy technicznej, takie jak rozwiązywanie problemów, optymalizacja wydajności produktów i integracja oprogramowania ASUS, a także pomaga w organizacji komputera osobistego i zwiększeniu przestrzeni dyskowej. Szczegółowe informacje można znaleźć na stronie https://www.asus.com/pl/support/FAQ/1038301/.

Wymagania dotyczące bezpieczeństwa zasilania

Produkty o obciążalności prądem elektrycznym do 6 A i masie powyżej 3 kg muszą być wyposażone w zatwierdzone przewody zasilające większe lub równe: H05VV-F, 3G, 0,75 mm^2 lub H05VV-F, 2G, 0,75 mm^2.

Zapobieganie utracie słuchu



Aby zapobiec możliwym uszkodzeniom słuchu, nie należy słuchać przez dłuższy czas przy wysokim poziomie głośności.

Notyfikacje bezpieczeństwa UL

- NIE NALEŻY używać urządzenia w pobliżu wody, na przykład w pobliżu wanny, umywalki, zlewu kuchennego lub pralki, na mokrym podłożu lub w pobliżu basenu kąpielowego.
- NIE NALEŻY używać urządzenia podczas burzy z wyładowaniami elektrycznymi. Grozi wtedy porażenie prądem elektrycznym z wyładowania atmosferycznego.
- NIE NALEŻY używać urządzenia w pobliżu miejsc z wyciekiem gazu.

Powiadomienie o powłoce

WAŻNE! W celu zapewnienia izolacji elektrycznej i utrzymania bezpieczeństwa elektrycznego urządzenie jest izolowane za pomocą powłoki, z wyjątkiem obszarów, w których znajdują się porty Wy/Wy.

Uproszczona deklaracja zgodności UE

Firma ASUSTek Computer Inc. niniejszym oświadcza, że urządzenie to jest zgodne z zasadniczymi wymogami i innymi właściwymi przepisami dyrektywy 2014/53/UE. Pełny tekst deklaracji zgodności UE jest dostępny na stronie https://www.asus.com/support/.

Karta WiFi pracująca w paśmie 5150–5350 MHz jest ograniczona do użytku wewnątrz pomieszczeń w krajach wymienionych w poniższej tabeli:

AT	BE	BG	CZ	DK	EE	FR
DE	IS	IE	IT	EL	ES	CY
LV	LI	LT	LU	HU	MT	NL
NO	PL	PT	RO	SI	SK	TR
FI	SE	CH	HR	UK(NI)		

CE

Tabela mocy wyjściowe RF RED CE (Dyrektywa 2014/53/UE)

MT7922

Funkcja	Częstotliwość	Maksymalna moc wyjściowa (EIRP)
WiFi	2412 - 2472 MHz	18.53 dBm
	5150 - 5250 MHz	21.22 dBm
	5250 - 5350 MHz	21.22 dBm
	5470 - 5725 MHz	21.92 dBm
	5725 - 5850 MHz	13.05 dBm
	5945 - 6425 MHz	21.82 dBm
Bluetooth	2402 - 2480 MHz	13.72 dBm

* Kategoria odbiornika 1

a. Urządzenia Wi-Fi 6E o niskim poziomie mocy w pomieszczeniach (LPI):
W Belgii (BE), Bułgarii (BG), Cyprze (CY), Czechach (CZ), Estonii (EE), Francji (FR), Islandii (IS), Irlandii (IE), Litwie (LT), Niemczech (DE), Holandii (NL) i Hiszpanii (ES) działanie urządzenia w zakresie częstotliwości od 5945 do 6425 MHz jest ograniczone do użytku wewnątrz pomieszczeń.

b. Urządzenia Wi-Fi 6E o bardzo niskim poziomie mocy (VLP) (urządzenia przenośne):
W Belgii (BE), Bułgarii (BG), Cyprze (CY), Czechach (CZ), Estonii (EE), Francji (FR), Islandii (IS), Irlandii (IE), Litwie (LT), Niemczech (DE), Holandii (NL) i Hiszpanii (ES) urządzenie działające w zakresie częstotliwości od 5945 do 6425 MHz nie może być używane w bezzałogowych systemach latających (UAS).

Elölnézet

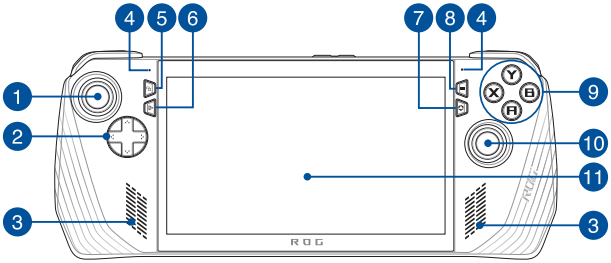

Hátsó nézet

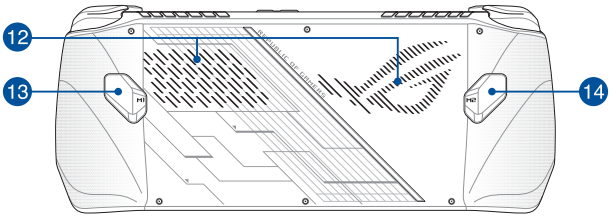

Felülnézet

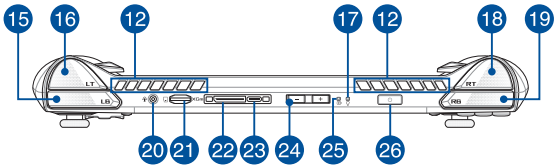

1. Bal bot
2. Irányítógombok
3. Audiohangszórók
4. Mikrofonrendszer
5. Nézet gomb
6. Vezérlőközpont gomb
7. Armoury Crate gomb
8. Menü gomb
9. A/B/X/Y gombok
10. Jobb bot
11. Érintőképernyő
12. Szellőzőnyílások
13. Makró 1 gomb
14. Makró 2 gomb
15. Bal lökhárító
16. Bal ravasz
17. Működésjelző
18. Jobb ravasz
19. Jobb lökhárító
20. Fejhallgató/Headset/Mikrofon csatlakozóaljzat
21. MicroSD-kártyanyílás (legfeljebb UHS-II támogatása)
22. ROG XG mobil interfész
23. USB 3.2 Gen 2 Type-C®/DisplayPort 1.4/ Tápfeszültség (DC) bemeneti kombinált aljzat
24. Hangerő gombok
25. Akkumulátortöltés kétszínű jelzőfénye
26. Főkapcsoló gomb/Ujjlenyomat-érzékelő

Első lépések

1. Töltse fel a ROG kézikonzolját

A. Csatlakoztassa a DC tápfeszültség-csatlakozó dugóját az ROG kézikonzol tápfeszültség (DC) bemenetéhez.

B. Csatlakoztassa a tápfeszültség adaptert egy 100V-240V hálózati aljzatba.

FONTOS! Kizárólag a mellékelt tápfeszültség-adaptert használja az akkumulátoregység töltéséhez és az ROG kézikonzol árammal történő ellátásához.

MEGJEGYZÉS: Típustól függően a számítógép előlapjának megjelenése eltérő lehet.

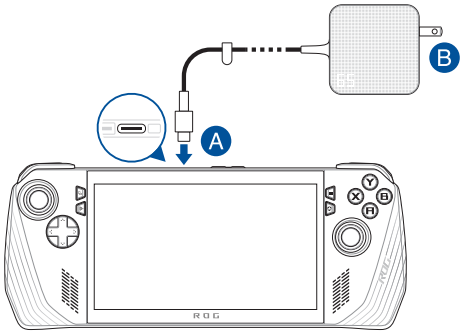

2. Nyomja meg a főkapcsoló gombot az ROG kézikonzol bekapcsolásához

Az ROG kézikonzolra vonatkozó biztonsági tudnivalók

VIGYÁZAT!

- Az eszköz kizárólag 5°C (41°F) és 35°C (95°F) közötti hőmérsékleten használandó.

FONTOS!

- Az első bekapcsolás előtt ellenőrizze, hogy készülék csatlakozik-e a tápfeszültség-adapterhez. A tápkábelt a fali dugaljba mindig hosszabbítókábel nélkül csatlakoztassa. Az Ön biztonsága érdekében a készüléket kizárólag megfelelően földelt konnektorhoz csatlakoztassa.
- Soha ne kísérelje meg szétszerelni, illetve újra összeszerelni a készüléket.
- Áramforrásra vonatkozó előírások:
  - Bemeneti feszültség: 100-240Vac
  - Bemeneti frekvencia: 50-60Hz
  - Névleges kimeneti áramerősség: 3,25A (65W)
  - Névleges kimeneti feszültség: 20V

FIGYELEM!

A készülék akkumulátorával kapcsolatban olvassa el az alábbi óvintézkedéseket:

- Az eszközben lévő akkumulátort kizárólag az ASUS által jóváhagyott szakemberek távolíthatják el. (csak el nem távolítható akkumulátorral rendelkező eszközök esetében).
- Az eszközben lévő akkumulátor eltávolítás vagy szétszerelés esetén tűz vagy vegyi égés kockázatát rejti.
- Az Ön biztonsága érdekében tartsa be a figyelmeztető címkék utasításait.
- A nem megfelelő akkumulátor használata robbanásveszélyes.
- Ne dobja tűzbe.
- Soha ne kísérelje meg rövidre zárni az eszköz akkumulátorát.
- Soha ne kísérelje meg szétszerelni, illetve újra összeszerelni az akkumulátort (csak nem eltávolítható akkumulátorok esetén).
- Szivárgás esetén ne folytassa a használatát.
- Az akkumulátort és részegységeit megfelelően kell újrahasznosítani, illetve elhelyezni.
- Az akkumulátort és az egyéb kisméretű részegységeket tartsa távol gyermekektől.

Szerzői jogi információk

Ön elfogadja, hogy az ehhez a Kézikönyvhöz fűződő jogok az ASUS birtokában maradnak. A Kézikönyv vagy webhely bármely jogai korlátozás nélkül az ASUS, illetve engedélyesei kizárólagos tulajdonában állnak és maradnak. A Kézikönyv egyik része sem ruházza át az ilyen jogokat, illetve ruházza fel Önt ilyen jogokkal.

AZ ASUS A KÉZIKÖNYVET "ÁTADÁSKORI ÁLLAPOTBAN" BOCSÁTJA RENDELKEZÉSRE, MINDENNEMŰ SZAVATOSSÁG VAGY JÓTÁLLÁS NÉLKÜL. A JELEN KÉZIKÖNYVBEN SZEREPLŐ MŰSZAKI ADATOKAT ÉS INFORMÁCIÓT KIZÁRÓLAG TÁJÉKOZTATÁS CÉLJÁBÓL BIZTOSÍTUNK, ÉS ELŐZETES BEJELENTÉS NÉLKÜL, BÁRMIKOR MEGVÁLTOZHATNAK. NEM ÉRTELMEZHETŐK TOVÁBBÁ AZ ASUS ELKÖTELEZETTSÉGÉNEK.

Copyright © 2023 ASUSTeK COMPUTER INC. Minden jog fenntartva!

A kötelezettség korlátozása

Olyan körülmények is előállhatnak, ahol az ASUS részéről történő mulasztás vagy más felelősség miatt, Ön jogosulttá válik kártérítésre az ASUS-tól. Minden ilyen esetben – függetlenül a jogalaptól, amely alapján Ön kártérítésre jogosult az ASUS-tól –, az ASUS nem vállal felelősséget a testi sérüléseken (a halált is beleértve) és az ingatlanban, illetve személyes ingóságokban bekövetkezett károkon kívül, illetve bármilyen tényleges és közvetlen károkért, amelyek a jelen Garancianyilatkozat szerinti jogi feladatok elvégzésének elmulasztásából vagy sikertelen végrehajtásából erednek, az egyes termékek szerződés szerinti listaára erejéig.

Az ASUS kizárólag a jelen Garancianyilatkozat szerinti szerződés, vagyoni kártérítés vagy jogsértés alapján köteles Önt kártalanítani veszteségekért, kárért vagy kárigényért.

Ez a korlátozás az ASUS szállítóira és forgalmazójára is érvényes. Ez a maximális érték, amelynek tekintetében az ASUS, szállítói és az Ön forgalmazója kollektívan felelősek.

AZ ASUS SEMMILYEN KÖRÜLMÉNYEK KÖZÖTT NEM TARTOZIK FELELŐSSÉGGEL A KÖVETKEZŐKÉRT: (1) HARMADIK FÉL KÁRIGÉNYÉÉRT ÖNNEL SZEMBEN; (2) AZ ÖN NYILVÁNTARTÁSAI VAGY ADATAI MEGSEMMISÜLÉSÉÉRT VAGY KÁROSODÁSÁÉRT, VAGY (3) KÜLÖNLEGES, ESETI VAGY KÖZVETETT KÁRÉRT, ILLETVE KÖVETKEZMÉNYES GAZDASÁGI KÁROKÉRT (AZ ELMARADT NYERESÉGET VAGY MEGTAKARÍTÁST IS BELEÉRTVE), AKKOR IS HA AZ ASUS-T, A SZÁLLÍTÓIT VAGY AZ ÖN FORGALMAZÓJÁT TÁJÉKOZTATTÁK A LEHETŐSÉGÜKRŐL.

Szerviz és támogatás

Az elektronikus kézikönyv teljes verziójáért látogasson el a több nyelven elérhető webhelyünkre: https://rog.asus.com/support/

A MyASUS számos támogatási szolgáltatást kínál, mint például a hibaelhárítás, a termék teljesítményének optimalizálása, és ASUS szoftver integrálás, valamint segít Önnek megszervezni a személyes asztalát és növelni a tárterületet. Bővebb tudnivalókért látogasson el ide: https://www.asus.com/hu/support/FAQ/1038301/.

Halláskárosodás megelőzése

A halláskárosodás megelőzése érdekében ne hallgasson felvételeket hosszú ideig nagy hangerő mellett.



Az FCC rádiófrekvenciás besugárzásra vonatkozó tájékoztatása

Ez az eszköz megfelel a rádióhullámoknak való kitettségre vonatkozó kormányzati előírásoknak. Az eszközt úgy tervezték és állították elő, hogy ne lépje túl az Egyesült Államok Szövetségi Hírközlési Bizottsága által előírt rádiófrekvenciás (RF) besugárzási határértékeket. A besugárzási szabvány a fajlagos elnyelési arányt, azaz az SAR-t (Specific Absorption Rate) használja mértékegységként. Az SAR FCC által előírt határértéke 1,6 W/kg. Az SAR vizsgálatát az FCC által elfogadott, normál üzemeltetési pozíciókban végezték úgy, hogy az EUT a megadott teljesítményen sugárzott különféle csatornákon. Az FCC az eszközre vonatkozóan Készülékengedélyt adott úgy, hogy valamennyi bejelentett SAR szint kiértékelése az FCC RF besugárzási irányelveinek betartása mellett történt. Az eszköz SAR-információi az FCC nyilvántartásában vannak és megtalálhatók a www.fcc.gov/oet/ea/fccid Engedély megjelenítése szekcióban.

UL biztonsági tudnivalók

- NE használja ezt az eszközt víz, például fürdőkád, kézmosó, konyhai mosogató vagy mosdó közelében, nyirkos pincében vagy úszómedence mellett.
- NE használja ezt az eszközt villámlás közben. A villámlás miatt fennáll az elektromos áramütés csekély veszélye.
- NE használja ezt az eszközt gázszivárgás közvetlen közelében.

Bevonattal kapcsolatos figyelmeztetés

FONTOS! Az elektromos szigetelés és biztonság érdekében az eszköz – kivéve azon oldalakat, ahol az IO portok találhatók – bevonattal van ellátva.

Egyszerűsített EU megfelelőségi nyilatkozat

Az ASUSTek Computer Inc. ezennel kijelenti, hogy ez az eszköz megfelel a 2014/53/EU irányelv alapvető követelményeinek és egyéb vonatkozó rendelkezéseinek. Az EU megfelelőségi nyilatkozat teljes szövegét a következő weboldalon tekintheti meg: https://www.asus.com/support/.

Az 5150-5350 MHz-es sávban működő Wi-Fi-t beltéri használatra kell korlátozni az alábbi táblázatban felsorolt országokban:

AT	BE	BG	CZ	DK	EE	FR
DE	IS	IE	IT	EL	ES	CY
LV	LI	LT	LU	HU	MT	NL
NO	PL	PT	RO	SI	SK	TR
FI	SE	CH	HR	UK(NI)		

CE

CE PIROS rádiófrekvenciás teljesítményt bemutató táblázat (2014/53 EU irányelv)

MT7922

Funkció	Frekvencia	Max. kimeneti teljesítmény (EIRP)
WiFi	2412 - 2472 MHz	18.53 dBm
	5150 - 5250 MHz	21.22 dBm
	5250 - 5350 MHz	21.22 dBm
	5470 - 5725 MHz	21.92 dBm
	5725 - 5850 MHz	13.05 dBm
	5945 - 6425 MHz	21.82 dBm
Bluetooth	2402 - 2480 MHz	13.72 dBm

* 1. vevőkategória

a. Kis fogyasztású beltéri (LPI) Wi-Fi 6E eszközök:
A készülék csak beltéri használatra korlátozódik, ha az 5945-6425 MHz-es frekvenciatartományban működik Belgiumban (BE), Bulgáriában (BG), Cipruson (CY), a Cseh Köztársaságban (CZ), Észtországban (EE), Franciaországban (FR), Izlandon (IS), Írországban (IE), Litvániában (LT), Németországban (DE), Hollandiában (NL), illetve Spanyolországban (ES).

b. Nagyon kis fogyasztású (VLP) Wi-Fi 6E eszközök (hordozható eszközök):
A készülék nem használható pilóta nélküli légi járműveken (UAS) az 5945-6425 MHz-es frekvenciatartományban Belgiumban (BE), Bulgáriában (BG), Cipruson (CY), a Cseh Köztársaságban (CZ), Észtországban (EE), Franciaországban (FR), Izlandon (IS), Írországban (IE), Litvániában (LT), Németországban (DE), Hollandiában (NL), illetve Spanyolországban (ES).

Pohled zepředu / Pohľad spredu

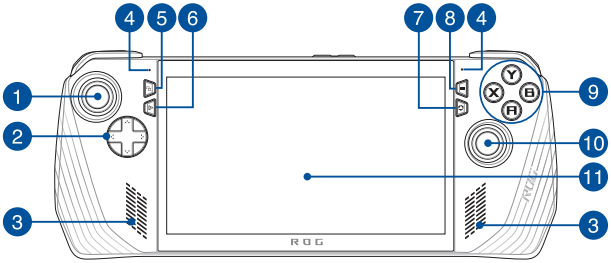

Pohled zezadu / Pohľad zozadu

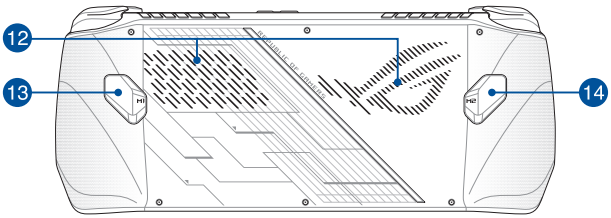

Pohled shora / Pohľad zhora

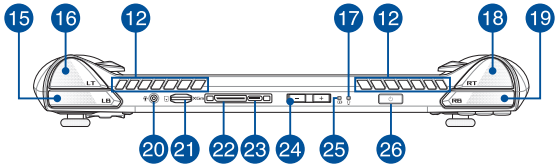

1. Levá páčka
   Ľavý ovládač
2. Směrová tlačítka
   Smerové tlačidlá
3. Reproduktory
   Reproduktory zvukovej sústavy
4. Mikrofonní pole
   Sústava mikrofónov
5. Tlačítko Zobrazit
   Tlačidlo zobrazenia
6. Tlačítko Centrum příkazů
   Príkazové stredové tlačidlo
7. Tlačítko Armory Crate
   Tlačidlo Armoury Crate
8. Tlačítko Nabídka
   Tlačidlo ponuky
9. Tlačítka A/B/X/Y
   Tlačidlá A/B/X/Y
10. Pravá páčka
    Pravý ovládač
11. Dotykový panel
    Dotyková obrazovka
12. Větrací otvory
    Vetracie otvory
13. Tlačítko Makro 1
    Tlačidlo Makro 1
14. Tlačítko Makro 2
    Tlačidlo Makro 2
15. Levý nárazník
    Ľavý nárazník
16. Levá spoušť
    Ľavá spúšť
17. Indikátor napájení
    Indikátor napájania
18. Pravá spoušť
    Pravá spúšť
19. Pravý nárazník
    Pravý nárazník
20. Zdířka pro připojení sluchátek/Sluchátek s mikrofonem/Mikrofonu
    Konektor na pripojenie slúchadiel/Súpravy slúchadiel s mikrofónom/Mikrofónu
21. Slot pro kartu MicroSD (podpora do UHS-II)
    Otvor na kartu MicroSD (podpora až do UHS-II)
22. Rozhraní ROG XG Mobile
    Mobilné rozhranie ROG XG
23. Kombinovaný vstupní port USB 3.2 Gen 2 Type-C®/DisplayPort 1.4/Napájení (DC)
    Vstupný kombinovaný port USB 3.2 Gen 2 Type-C®/DisplayPort 1.4/Napájanie (jednosmerné)
24. Tlačítka hlasitost
    Tlačidlo hlasitosti
25. Dvoubarevný indikátor nabití baterie
    Dvojfarebný indikátor nabíjania batérie
26. Tlačítko napájení/Snímač otisků prstů
    Hlavný vypínač/Snímač odtlačku prsta

Začínáme / Začíname

1. Nabijte konzoli ROG Handheld

A. Připojte konektor stejnosměrného napájení ke vstupnímu napájecímu (DC) portu konzole ROG Handheld.

B. Připojte napájecí adaptér do zásuvky 100 - 240 V.

DŮLEŽITÉ! K nabíjení baterie a napájení konzole ROG Handheld používejte pouze dodaný napájecí adaptér.

POZNÁMKA: Vzhled napájecího adaptéru se může lišit v závislosti na modelu a vašem regionu.

1. Nabíjanie ručnej konzoly ROG

A. Konektor jednosmerného napájania pripojte k vstupnému portu (jednosmerného) napájania ručnej konzoly ROG.

B. Sieťový AC adaptér pripojte k sieťovému zdroju s hodnotou napätia 100 V ~ 240 V.

DÔLEŽITÉ! Na nabíjanie batérie a napájanie ručnej konzoly ROG používajte len dodaný napájací adaptér.

POZNÁMKA: Vzhľad sieťového adaptéra sa môže líšiť v závislosti na modeli a Vašej oblasti.

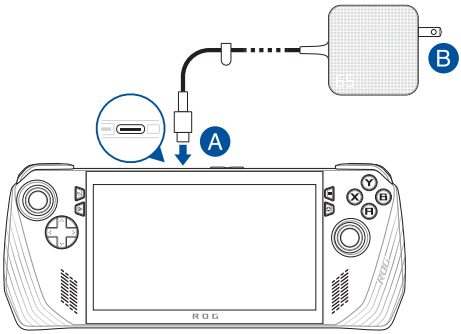

2. Stisknutím tlačítka napájení zapněte konzolu ROG Handheld

2. Stlačením hlavného vypínača zapnete ručnú konzolu ROG

Bezpečnostní upozornění pro konzoli ROG Handheld

UPOZORNĚNÍ!

- Toto zařízení lze používat pouze v prostředí s okolní teplotou mezi 5 °C a 35 °C.

DŮLEŽITÉ!

- Před prvním zapnutím se ujistěte, že je zařízení připojeno k napájecímu adaptéru. Napájecí kabel zapojujte vždy přímo do elektrické zásuvky bez použití prodlužovacích kabelů. Z bezpečnostních důvodů připojte toto zařízení pouze k řádně uzemněné elektrické zásuvce.
- V žádném případě nezkoušejte zařízení rozebrat a znovu sestavit.
- Specifikace napájecího zdroje:

  - Napájecí napětí: 100 - 240 Vstř
  - Vstupní kmitočet: 50 - 60 Hz
  - Jmenovitý výstupní proud: 3,25 A (65 W)
  - Jmenovité výstupní napětí: 20 V

VAROVÁNÍ!

Přečtěte si následující zásady pro baterii zařízení:

- Baterii uvnitř zařízení smí vyjmout pouze autorizovaný technik ASUS (pouze v případě nevyjímatelné baterie).
- V případě vyjmutí nebo demontování může baterie použitá v tomto přístroji představovat nebezpečí požáru nebo popálení chemickými látkami.
- Dodržujte varovné štítky pro vaši osobní bezpečnost.
- Pokud baterii vyměníte za nesprávný typ, hrozí nebezpečí výbuchu.
- Nevhazujte do ohně.
- V žádném případě nezkoušejte zkratovat baterii zařízení.
- Nikdy nezkoušejte baterii rozebrat a sestavit (pouze pro nevyjímatelnou baterii).
- V případě úniku přestaňte používat.
- Baterii a její součásti je nutno recyklovat nebo řádně zlikvidovat.
- Uchovávejte baterii a ostatní malé součásti mimo dosah dětí.

Informace o autorských právech

Potvrzujete, že veškerá práva na tuto příručku zůstávají majetkem společnosti ASUS. Veškerá práva včetně, ale bez omezení, v příručce nebo na webových stránkách jsou a zůstávají výhradním majetkem společnosti ASUS a/nebo jejích licenčních partnerů. Nic v této příručce na vás taková práva nepřenáší ani vám taková práva neuděluje.

SPOLEČNOST ASUS POSKYTUJE TUTO PŘÍRUČKU „TAK, JAK JE", BEZ ZÁRUKY JAKÉHOKOLI DRUHU. TECHNICKÉ ÚDAJE A INFORMACE OBSAŽENÉ V TÉTO PŘÍRUČCE JSOU POSKYTNUTY JEN PRO INFORMACI, MOHOU SE KDYKOLIV ZMĚNIT BEZ PŘEDCHOZÍHO UPOZORNĚNÍ, A NEMĚLY BY BÝT POVAŽOVÁNY ZA ZÁVAZEK FIRMY ASUS.

Copyright © 2023 ASUSTeK COMPUTER INC. Všechna práva vyhrazena.

Omezení odpovědnosti

Mohou nastat takové okolnosti, že v důsledku selhání ze strany firmy ASUS nebo z jiné odpovědnosti budete mít právo na náhradu škody od firmy ASUS. V každém takovém případě, bez ohledu na důvod, pro který máte právo požadovat náhradu od firmy ASUS, nebude ASUS odpovídat za víc než za škody kvůli zranění (včetně smrti) a poškození nemovitostí a hmotného osobního majetku; nebo jakékoliv skutečné a přímé škody v důsledků opomenutí nebo neplnění zákonných povinností dle této záruky, až do výše ceníkové smluvní ceny každého výrobku.

Firma ASUS bude odpovědná nebo vás odškodní jen za ztrátu, škody nebo reklamace na základě této smlouvy, přečinu nebo porušení cizích práv dle této záruky.

Toto omezení se vztahuje i na dodavatele a prodejce firmy ASUS. To je maximum, za které jsou firma ASUS, její dodavatelé a váš prodejce kolektivně odpovědní.

ZA ŽÁDNÝCH OKOLNOSTÍ NEBUDE FIRMA ASUS ODPOVÍDAT ZA NÁSLEDUJÍCÍ: (1) NÁROKY/ŽALOBY TŘETÍCH STRAN NA VÁS KVŮLI ZTRÁTÁM; (2) ZTRÁTU NEBO POŠKOZENÍ VAŠICH ZÁZNAMŮ NEBO DAT (3) ZVLÁŠTNÍ, NAHODILÉ NEBO NEPŘÍMÉ ŠKODY NEBO JAKÉKOLIV EKONOMICKÉ NÁSLEDNÉ ŠKODY (VČETNĚ ZTRÁTY ZISKU NEBO ÚSPOR), DOKONCE I KDYŽ BY ASUS BYL UPOZORNĚN NA MOŽNOST TAKOVÝCH ŠKOD.

Servis a podpora

Úplnou verzi elektronické příručky najdete na našem vícejazyčném webu na adrese: https://rog.asus.com/support/.

Aplikace MyASUS nabízí různé podpůrné funkce, včetně řešení problémů, optimalizace výkonu produktů nebo integrace softwaru ASUS, pomáhá organizovat soukromou plochu a uvolnit místo v úložišti. Další podrobnosti naleznete na adrese https://www.asus.com/cz/support/FAQ/1038301/.

Prevence ztráty sluchu



Abyste předešli poškození sluchu, vyvarujte se dlouhodobému poslechu hlasitého zvuku.

Informace FCC na vystavení vlivům radiofrekvenčního záření

Toto zařízení vyhovuje státním předpisům pro vystavení rádiovým vlnám. Toto digitální zařízení bylo zkonstruováno a vyrobeno tak, aby nepřekračovalo limity vystavení rádiovým vlnám stanovené Federální komunikační komisí vlády USA. Tato norma expozice používá jako měrnou jednotku měrný absorbovaný výkon (SAR, Specific Absorption Rate). Limit SAR dle FCC je 1,6 W/kg. Testy SAR se provádějí ve standardních polohách používání, které FCC schválila, přičemž EUT vyzařuje stanoveným výkonem na různých kanálech. FCC udělila schválení tohoto zařízení s tím, že všechny hlášené úrovně SAR hodnocené dle směrnic pro RF expozici dle FCC jsou v pořádku. Informace SAR pro toto zařízení jsou uloženy u FCC a lze je najít v sekci Display Grant na www.fcc.gov/oet/ea/fccid.

Bezpečnostní informace UL

- NEPOUŽÍVEJTE toto zařízení v blízkosti vody, například u vany, toalety nebo výlevky, ve vlhkém sklepě a u bazénu.
- NEPOUŽÍVEJTE toto zařízení za bouřky s blesky. Mohlo by dojít ke vzdálenému zásahu elektrickým výbojem.
- NEPOUŽÍVEJTE toto zařízení v blízkosti úniku plynu.

Poznámka k izolaci

DŮLEŽITÉ! K zajištění elektrické izolace a udržování elektrického zabezpečení, je zařízení izolováno speciálním povlakem s výjimkou oblastí, kde jsou umístěny vstupní a výstupní porty.

Zjednodušené prohlášení o shodě EU

Společnost ASUSTek Computer Inc. tímto prohlašuje, že toto zařízení splňuje základní požadavky a další příslušná ustanovení směrnice 2014/53/EU. Plné znění prohlášení o shodě EU je k dispozici na adrese https://www.asus.com/support/.

V zemích uvedených v tabulce níže je provoz sítě Wi-Fi v pásmu 5150 až 5350 MHz povolen pouze ve vnitřních prostorech.

AT	BE	BG	CZ	DK	EE	FR
DE	IS	IE	IT	EL	ES	CY
LV	LI	LT	LU	HU	MT	NL
NO	PL	PT	RO	SI	SK	TR
FI	SE	CH	HR	UK(NI)		

CE

Tabulka RF výkonu CE RED (Směrnice 2014/53/EU)

MT7922

Funkce	Kmitočet	Maximální výstupní výkon (EIRP)
WiFi	2412 - 2472 MHz	18.53 dBm
	5150 - 5250 MHz	21.22 dBm
	5250 - 5350 MHz	21.22 dBm
	5470 - 5725 MHz	21.92 dBm
	5725 - 5850 MHz	13.05 dBm
	5945 - 6425 MHz	21.82 dBm
Bluetooth	2402 - 2480 MHz	13.72 dBm

* Kategorie 1 přijímače

a. Zařízení Wi-Fi 6E s nízkým výkonem („LPI“):
Při provozu ve frekvenčním pásmu 5945 až 6425 MHz je používání tohoto zařízení omezeno pouze na interiér v Belgii (BE), Bulharsku (BG), Kypru (CY), České republice (CZ), Estonsku (EE), Francii (FR), Islandu (IS), Irsku (IE), Litvě (LT), Německu (DE), Nizozemsku (NL), Španělsku (ES).

b. Zařízení Wi-Fi 6E s velmi nízkým výkonem („VLP“) (přenosná zařízení):
Při provozu ve frekvenčním pásmu 5945 až 6425 MHz není povoleno používat toto zařízení v systémech bezpilotních letadel (UAS) v Belgii (BE), Bulharsku (BG), Kypru (CY), České republice (CZ), Estonsku (EE), Francii (FR), Islandu (IS), Irsku (IE), Litvě (LT), Německu (DE), Nizozemsku (NL), Španělsku (ES).

Bezpečnostné pokyny týkajúce sa ručnej konzoly ROG

POZOR!

- Toto zariadenie by sa malo používať len v prostredí s teplotou okolia v rozsahu 5 °C (41 °F) až 35 °C (95 °F).

DÔLEŽITÉ!

- Pred prvým zapnutím zariadenia sa uistite, že je pripojené k napájaciemu adaptéru. Vždy pripájajte napájací kábel k elektrickej zásuvke bez použitia predlžovacích káblov. Kvôli vašej bezpečnosti pripojte toto zariadenie len k správne uzemnenej elektrickej zásuvke.
- Nikdy sa nepokúšajte rozoberať a znova montovať toto zariadenie.
  - Vstupné napätie: 100-240 V striedavý prúd
  - Vstupná frekvencia: 50-60 Hz
  - Menovitý výstupný prúd: 3,25 A (65 W)
  - Menovité výstupné napätie: 20 V jednosmerný prúd

VÝSTRAHA!

Prečítajte si nasledujúce bezpečnostné opatrenia týkajúce sa batérie zariadenia:

- Batériu vnútri zariadenia by mali zo zariadenia vyberať iba oprávnení technici spoločnosti ASUS.
- Batéria, ktorá sa v tomto zariadení používa, môže pri odstránení alebo rozobraní predstavovať nebezpečenstvo požiaru alebo popálenia chemikáliami.
- Pre vašu bezpečnosť dodržujte pokyny na výstražných štítkoch.
- Riziko vybuchnutia batérie v prípade výmeny za nesprávny typ.
- Batériu neodhadzujte do ohňa.
- Batériu zariadenia sa nikdy nepokúšajte skratovať.
- Batériu sa nikdy nepokúšajte zo zariadenia vyberať a znovu doň vkladať (iba pre nevyberateľné batérie).
- Ak zistíte, že batéria tečie, prestaňte ju používať.
- Batérie a jej súčasti musia byť recyklované alebo zlikvidované.
- Batériu a ďalšie malé súčasti uchovávajte mimo dosahu detí.

Informácie o autorských právach

Týmto beriete na vedomie, že spoločnosť ASUS si ponecháva všetky práva na obsah tohto návodu. Všetky práva vrátane, ale bez obmedzenia, v tomto návode na obsluhu alebo na webovej stránke sú a zostanú výhradným majetkom spoločnosti ASUS a/alebo jej poskytovateľov licencie. Nič, čo sa v tomto návode na obsluhu uvádza, nemá za cieľ preniesť žiadne z týchto práv na vás alebo udeliť vám akékoľvek takéto práva.

SPOLOČNOSŤ ASUS POSKYTUJE TENTO NÁVOD NA OBSLUHU „TAK, AKO JE" BEZ AKEJKOĽVEK ZÁRUKY. TECHNICKÉ ŠPECIFIKÁCIE A INFORMÁCIE, KTORÉ SÚ SÚČASŤOU TOHTO NÁVODU SÚ UVEDENÉ IBA PRE INFORMATÍVNE ÚČELY A MÔŽU BYŤ KEDYKOĽVEK ZMENENÉ BEZ PREDCHÁDZAJÚCEHO OZNÁMENIA, PRIČOM BY TO NEMALO BYŤ INTERPRETOVANÉ AKO POVINNOSŤ SPOLOČNOSTI ASUS.

Autorské práva © 2023 ASUSTeK COMPUTER INC. Všetky práva sú vyhradené.

Obmedzenie zodpovednosti

Môže dôjsť k okolnostiam, kedy kvôli zanedbaniu zo strany spoločnosti ASUS, alebo kvôli inej zodpovednosti máte nárok požadovať od spoločnosti náhradu za škody. V každom takomto prípade, bez ohľadu na východisko, na základe ktorého ste oprávnení požadovať u spoločnosti Asus náhradu škôd, je spoločnosť Asus zodpovedná za nie viac, než za osobné poranenie (vrátane smrti) a škodu na nehnuteľnom majetku a hnuteľnom osobnom majetku, alebo za akékoľvek skutočné a priame škody vyplývajúce zo zanedbania alebo zabudnutia splniť zákonom stanovené povinnosti vyplývajúce z tohto prehlásenia o záruke, a to do výšky uvedenej zmluvnej ceny každého výrobku.

Spoločnosť ASUS bude zodpovedná za, alebo vás odškodní za stratu, poškodenia alebo nároky zmluvne ustanovené, alebo vyplývajúce z porušenia alebo priestupku zo strany spoločnosti Asus voči tejto záruke.

Táto hranica sa týka aj dodávateľov a predajcov spoločnosti ASUS. Je to maximum, za ktoré sú spoločnosť ASUS, jej dodávatelia a váš predajca spoločne zodpovední.

SPOLOČNOSŤ ASUS V ŽIADNOM PRÍPADE NEZODPOVEDÁ ZA ŽIADNY Z NASLEDUJÚCICH BODOV: (1) ZA POŽIADAVKY TRETEJ STRANY TÝKAJÚCE SA VAŠICH ŠKÔD; (2) ZA STRATU ALEBO POŠKODENIE VAŠICH ZÁZNAMOV ALEBO ÚDAJOV; ALEBO (3) ZA ZVLÁŠTNE, NÁHODNÉ ALEBO NEPRIAME ŠKODY ALEBO ZA AKÉKOĽVEK EKONOMICKY VYPLÝVAJÚCE ŠKODY (VRÁTANE STRATY ZISKU ALEBO ÚSPOR), A TO AJ AK BOLI SPOLOČNOSŤ ASUS, JEJ DODÁVATELIA ALEBO VÁŠ PREDAJCA O TÝCHTO MOŽNOSTIACH INFORMOVANÍ.

Servis a podpora

Úplnú verziu elektronickej príručky si pozrite na viacjazyčnej webovej stránke na lokalite: https://rog.asus.com/support/.

MyASUS ponúka celú škálu podporných funkcií vrátane riešenia problémov, optimalizácie činnosti výrobkov, integrácie softvéru ASUS, pričom vám pomôže zorganizovať osobnú pracovnú plochu a zväčšiť priestor na ukladanie. Ďalšie podrobnosti nájdete na stránke https://www.asus.com/cz/support/FAQ/1038301/.

Prevencia straty sluchu

Vyhnite sa dlhšiemu počúvaniu pri vysokej hlasitosti, aby ste predišli možnému poškodeniu sluchu.



Informácie o vystavení pôsobeniu rádiovej frekvencie podľa FCC (Federálny výbor pre telekomunikácie v USA)

Zariadenie vyhovuje vládnym požiadavkám na expozíciu rádiovým vlnám. Toto zariadenie bolo navrhnuté a vyrobené tak, aby neprekračovalo emisné limity pre expozíciu účinkom rádiovej frekvenčnej (RF) energie ustanovených Federálnej komisie pre rádiové a televízne vysielanie (FCC) vlády USA. Norma pre expozíciu používa jednotku merania známu ako špecifický absorpčný pomer, alebo SAR. Limitná hodnota SAR stanovená FCC je 1,6 W/kg. Testy ohľadom SAR sa vykonávajú pomocou štandardných prevádzkových polôh akceptovaných FCC s prenosom EUT pri špecifickej hodnote výkonu v rámci rôznych kanálov. FCC udelil autorizáciu zariadenia pre tento výrobok so všetkými oznámenými hodnotami SAR vyhodnotenými ako zhodnými s požiadavkami smerníc pre expozíciu účinkom RF energie vydanými FCC. Informácie týkajúce sa SAR pre toto zariadenie sa nachádzajú v archíve FCC a môžete si ich prezrieť v časti Podpora zobrazenia na adrese www.fcc.gov/oet/ea/fccid.

Bezpečnostné oznámenia podľa noriem UL

- Toto zariadenie NEPOUŽÍVAJTE v blízkosti vody, napríklad blízko vane, nádoby na umývanie, kuchynskej výlevky či nádoby na pranie bielizne, v prostredí vlhkého suterénu alebo v blízkosti bazéna.
- Toto zariadenie NEPOUŽÍVAJTE počas búrky s výskytom bleskov. Môže dôjsť k výskytu diaľkového rizika zasiahnutia elektrickým prúdom spôsobeného bleskom.
- Toto zariadenie NEPOUŽÍVAJTE v blízkosti unikajúceho plynu.

Poznámka o povrchu

DÔLEŽITÉ! Na zabezpečenie elektrickej izolácie a zachovanie elektrickej bezpečnosti sa používa povrchová vrstva izolujúca zariadenie s výnimkou oblastí, kde sú umiestnené vstupno/výstupné porty.

Zjednodušené vyhlásenie o zhode EÚ

Spoločnosť ASUSTek Computer Inc. týmto vyhlasuje, že toto zariadenie je v súlade so základnými požiadavkami a ďalšími príslušnými ustanoveniami smernice 2014/53/EÚ. Úplný text vyhlásenia o zhode EÚ je k dispozícii na stránke https://www.asus.com/support/.

Používanie siete Wi-Fi v pásme 5150 - 5350 MHz je v krajinách uvedených v nasledujúcej tabuľke prísne obmedzené na použitie v interiéri:

AT	BE	BG	CZ	DK	EE	FR
DE	IS	IE	IT	EL	ES	CY
LV	LI	LT	LU	HU	MT	NL
NO	PL	PT	RO	SI	SK	TR
FI	SE	CH	HR	UK(NI)		

CE

Tabuľka RF výstupu RED CE (Smernica 2014/53/EÚ)

MT7922

Funkcia	Frekvencia	Maximálny výstupný výkon (EIRP)
WiFi	2412 - 2472 MHz	18.53 dBm
	5150 - 5250 MHz	21.22 dBm
	5250 - 5350 MHz	21.22 dBm
	5470 - 5725 MHz	21.92 dBm
	5725 - 5850 MHz	13.05 dBm
	5945 - 6425 MHz	21.82 dBm
Bluetooth	2402 - 2480 MHz	13.72 dBm

* Prijímač kategórie 1

a. Zariadenia s Wi-Fi 6E s nízkym výkonom určené do vnútorného prostredia (LPI):
Toto zariadenie je obmedzené len na použitie vo vnútornom prostredí pri prevádzke vo frekvenčnom pásme 5945 až 6425 MHz v Belgicku (BE), Bulharsku (BG), na Cypre (CY), v Českej republike (CZ), Estónsku (EE), vo Francúzsku (FR), na Islande (IS), v Írsku (IE), Litve (LT), Nemecku (DE), Holandsku (NL), Španielsku (ES).

b. Zariadenia s Wi-Fi 6E s veľmi nízkym výkonom (VLP) (prenosné zariadenia):
Toto zariadenie sa nesmie používať v bezpilotných leteckých systémoch (UAS) pri prevádzke vo frekvenčnom pásme 5945 až 6425 MHz v Belgicku (BE), Bulharsku (BG), na Cypre (CY), v Českej republike (CZ), Estónsku (EE), vo Francúzsku (FR), na Islande (IS), v Írsku (IE), Litve (LT), Nemecku (DE), Holandsku (NL), Španielsku (ES).

Εμπρός όψη

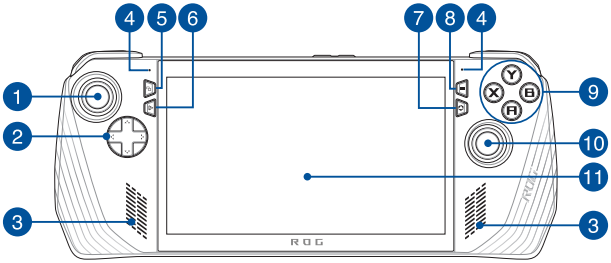

Πίσω όψη

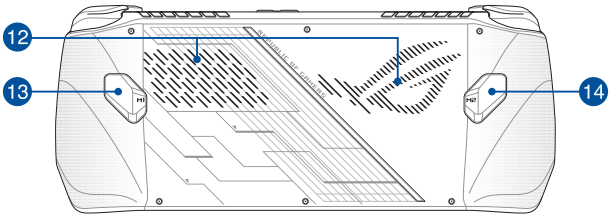

Επάνω όψη

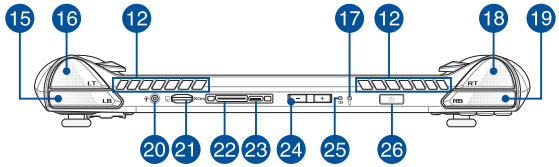

1. Αριστερός μοχλός
2. Κουμπιά κατεύθυνσης
3. Ηχεία
4. Μικρόφωνα συστοιχίας
5. Κουμπί Προβολής
6. Κουμπί κέντρου εντολών
7. Κουμπί οπλοστασίου
8. Κουμπί Μενού
9. Κουμπιά A/B/X/Y
10. Δεξιός μοχλός
11. Οθόνη αφής
12. Εξαεριστήρες
13. Κουμπί Συντόμευσης 1
14. Κουμπί Συντόμευσης 2
15. Αριστερό προστατευτικό
16. Αριστερή σκανδάλη
17. Δείκτης ισχύος
18. Δεξιά σκανδάλη
19. Δεξί προστατευτικό
20. Υποδοχή ακουστικών/Ακουστικών κεφαλής/Μικροφώνου
21. Υποδοχή κάρτας MicroSD (υποστηρίζει έως UHS-II)
22. Διεπαφή ROG XG Mobile
23. Συνδυαστική θύρα USB 3.2 Gen 2 Type-C®/DisplayPort 1.4/Τροφοδοσίας (DC)
24. Κουμπιά Ήχου
25. Ένδειξη φόρτισης μπαταρίας δύο χρωμάτων
26. Κουμπί λειτουργίας/Αισθητήρας δακτυλικών αποτυπωμάτων

Εκκίνηση

1. Φόρτιση της κονσόλας χειρός ROG

A. Συνδέστε τον σύνδεσμο τροφοδοσίας DC στη θύρα εισόδου (DC) της κονσόλας χειρός ROG.

B. Συνδέστε το τροφοδοτικό AC σε μια πρίζα ρεύματος 100V~240V.

ΣΗΜΑΝΤΙΚΟ! Χρησιμοποιείτε μόνο το τροφοδοτικό που περιλαμβάνεται στη συσκευασία για να φορτίσετε την μπαταρία και να παρέχετε ρεύμα στην Κονσόλα χειρός ROG.

ΣΗΜΕΙΩΣΗ: Ο προσαρμογέας ισχύος ενδέχεται να διαφέρει σε εμφάνιση, ανάλογα με τα μοντέλα και την περιοχή σας.

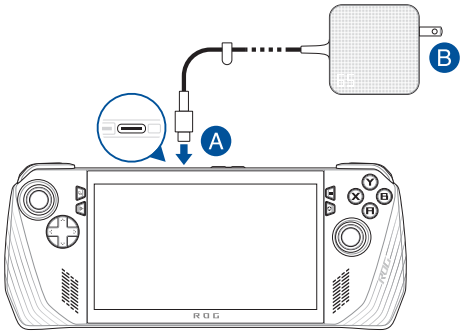

2. Πατήστε το κουμπί λειτουργίας για να ενεργοποιήσετε την Κονσόλα χειρός ROG

Ειδοποιήσεις ασφαλείας για την Κονσόλα χειρός ROG

ΠΡΟΣΟΧΗ!

- Αυτή η συσκευή πρέπει να χρησιμοποιείται μόνον σε περιβάλλοντα με θερμοκρασίες μεταξύ 5°C (41°F) και 35°C (95°F).

ΣΗΜΑΝΤΙΚΟ!

- Βεβαιωθείτε ότι η συσκευή σας είναι συνδεδεμένη στο τροφοδοτικό προτού την ενεργοποιήσετε για πρώτη φορά. Συνδέετε πάντα το καλώδιο τροφοδοσίας στην πρίζα χωρίς να χρησιμοποιείτε καλώδια επέκτασης. Για την ασφάλειά σας, συνδέετε αυτή τη συσκευή μόνο σε σωστά γειωμένη πρίζα.
- Ποτέ μην επιχειρήσετε να αποσυναρμολογήσετε και να επανασυναρμολογήσετε τη συσκευή.
- Πληροφορίες προσαρμογέα ρεύματος:

  - Τάση εισόδου: 100-240Vac

  - Συχνότητα εισόδου: 50-60Hz

  - Βαθμονόμηση ρεύματος εξόδου: 3,25A (65W)

  - Βαθμονόμηση τάσης εξόδου: 20V

ΠΡΟΕΙΔΟΠΟΙΗΣΗ!

Διαβάστε τα ακόλουθα προληπτικά μέτρα για τη μπαταρία της συσκευή σας:

- Μόνο εξουσιοδοτημένοι τεχνικοί της ASUS πρέπει να αφαιρούν τη μπαταρία από το εσωτερικό της συσκευής. (μόνο για μη αφαιρούμενη μπαταρία).
- Η μπαταρία που χρησιμοποιείται σε αυτή τη συσκευή ενδέχεται να παρουσιάσει κίνδυνο πυρκαγιάς ή χημικού εγκαύματος εάν αφαιρεθεί ή αποσυναρμολογηθεί.
- Ακολουθήστε τις προειδοποιητικές ταμπέλες για την προσωπική ασφάλειά σας.
- Υπάρχει κίνδυνος έκρηξης αν η μπαταρία αντικατασταθεί από λανθασμένο τύπο.
- Να μην απορρίπτεται σε φωτιά.
- Μην επιχειρήσετε ποτέ να βραχυκυκλώσετε τη μπαταρία της συσκευής σας.
- Μην επιχειρήσετε να αποσυναρμολογήσετε και να συναρμολογήσετε εκ νέου τη μπαταρία (για μη αφαιρέσιμες μπαταρίες μόνο).
- Διακόψτε τη χρήση εάν ανακαλυφθεί διαρροή.
- Η μπαταρία και τα εξαρτήματά της πρέπει να ανακυκλώνεται ή να απορρίπτονται καταλλήλως.
- Φυλάξτε τη μπαταρία και τα άλλα μικρά εξαρτήματα μακριά από παιδιά.

Σημείωση περί Δικαιωμάτων Πνευματικής Ιδιοκτησίας

Αναγνωρίζετε πως όλα τα δικαιώματα του παρόντος Εγχειριδίου παραμένουν στην ASUS. Τυχόν και όλα τα δικαιώματα, χωρίς περιορισμό, στο Εγχειρίδιο ή στο διαδικτυακό τόπο, είναι και πρέπει να παραμείνουν αποκλειστική ιδιοκτησία της ASUS και/ή των αδειοδοτών της. Τίποτα σε αυτό το Εγχειρίδιο δεν έχει πρόθεση τη μεταβίβαση τέτοιου είδους δικαιωμάτων, ή την εκχώρηση τέτοιων δικαιωμάτων σε σας.

Η ASUS ΠΑΡΕΧΕΙ ΤΟ ΕΓΧΕΙΡΙΔΙΟ ΑΥΤΟ «ΩΣ ΕΧΕΙ» ΧΩΡΙΣ ΟΠΟΙΟΥΔΗΠΟΤΕ ΕΙΔΟΥΣ ΕΓΓΥΗΣΗ. ΟΙ ΤΕΧΝΙΚΕΣ ΠΡΟΔΙΑΓΡΑΦΕΣ ΚΑΙ ΟΙ ΠΛΗΡΟΦΟΡΙΕΣ ΠΟΥ ΠΕΡΙΕΧΟΝΤΑΙ ΣΤΟ ΕΓΧΕΙΡΙΔΙΟ ΑΥΤΟ ΠΑΡΕΧΟΝΤΑΙ ΜΟΝΟ ΓΙΑ ΕΝΗΜΕΡΩΤΙΚΗ ΧΡΗΣΗ, ΚΑΙ ΥΠΟΚΕΙΝΤΑΙ ΣΕ ΑΛΛΑΓΗ ΟΠΟΙΑΔΗΠΟΤΕ ΣΤΙΓΜΗ ΧΩΡΙΣ ΕΙΔΟΠΟΙΗΣΗ, ΕΝΩ ΔΕΝ ΠΡΕΠΕΙ ΝΑ ΕΡΜΗΝΕΥΟΝΤΑΙ ΩΣ ΔΕΣΜΕΥΣΗ ΤΗΣ ASUS.

Copyright © 2023 ASUSTeK COMPUTER INC. Διατηρούνται όλα τα δικαιώματα μας.

Περιορισμός Ευθύνης

Ενδέχεται να προκύψουν περιστάσεις κατά τις οποίες λόγω ελαττώματος σε εξάρτημα της ASUS ή άλλη ευθύνη θα δικαιούστε να λάβετε αποζημίωση από την ASUS. Σε κάθε τέτοια περίπτωση, ανεξάρτητα από τη βάση επί της οποίας δικαιούστε να εγείρετε αξίωση αποζημίωσης εναντίον της ASUS, η ASUS δεν φέρει ευθύνη παρά μόνο για σωματική βλάβη (συμπεριλαμβανομένου θανάτου) και φθορά ακίνητης και κινητής περιουσίας, ή οποιαδήποτε άλλη θετική άμεση ζημία που εκπορεύεται από παράλειψη ή αποτυχία να ασκηθούν νομικές υποχρεώσεις κάτω από την παρούσα Δήλωση Εγγύησης, έως το ποσό των χρεώσεων που καταβάλατε για κάθε προϊόν.

Η ASUS θα είναι υπεύθυνη ή θα σας αποζημιώσει για απώλεια, ζημιές ή απαιτήσεις με βάση το συμβόλαιο, αδίκημα ή καταστρατήγηση κάτω από την παρούσα Δήλωση Εγγύησης.

Το όριο αυτό ισχύει επίσης και για τους προμηθευτές και τον μεταπωλητή της ASUS. Είναι η μέγιστη ευθύνη που φέρουν συλλογικά η ASUS οι προμηθευτές της, και ο μεταπωλητής σας.

ΣΕ ΚΑΜΙΑ ΠΕΡΙΠΤΩΣΗ ΔΕΝ ΦΕΡΕΙ ΕΥΘΥΝΗ Η ASUS ΓΙΑ ΟΤΙΔΗΠΟΤΕ ΑΠΟ ΤΑ ΑΚΟΛΟΥΘΑ: (1) ΑΞΙΩΣΕΙΣ ΤΡΙΤΩΝ ΕΝΑΝΤΙΩΝ ΣΑΣ ΓΙΑ ΑΠΟΖΗΜΙΩΣΕΙΣ ΖΗΜΙΩΝ, (2) ΑΠΩΛΕΙΑ Ή ΠΡΟΚΛΗΣΗ ΖΗΜΙΑΣ ΣΕ ΑΡΧΕΙΑ Ή ΔΕΔΟΜΕΝΑ ΣΑΣ, (3) ΕΙΔΙΚΕΣ, ΤΥΧΑΙΕΣ Ή ΕΜΜΕΣΕΣ ΖΗΜΙΕΣ, Ή ΟΠΟΙΕΣΔΗΠΟΤΕ ΟΙΚΟΝΟΜΙΚΕΣ ΑΠΟΘΕΤΙΚΕΣ ΖΗΜΙΕΣ (ΣΥΜΠΕΡΙΛΑΜΒΑΝΟΝΤΑΙ ΔΙΑΦΥΓΟΝΤΑ ΚΕΡΔΗ Ή ΑΠΟΤΑΜΙΕΥΣΕΙΣ), ΑΚΟΜΑ ΚΙ ΑΝ Η ASUS, ΟΙ ΠΡΟΜΗΘΕΥΤΕΣ Ή Ο ΜΕΤΑΠΩΛΗΤΗΣ ΣΑΣ ΕΧΟΥΝ ΕΝΗΜΕΡΩΘΕΙ ΓΙΑ ΤΗΝ ΠΙΘΑΝΟΤΗΤΑ ΤΟΥΣ ΝΑ ΣΥΜΒΟΥΝ.

Σέρβις και Υποστήριξη

Για την πλήρη ηλεκτρονική έκδοση εγχειριδίου, ανατρέξτε στον πολυγλωσσικό ιστότοπό μας στη διεύθυνση: https://rog.asus.com/support/.

Το MyASUS προσφέρει μια ποικιλία λειτουργιών υποστήριξης, όπως αντιμετώπιση προβλημάτων, βελτιστοποίηση απόδοσης προϊόντων, ενοποίηση λογισμικού ASUS, ενώ σας βοηθά να οργανώσετε την προσωπική επιφάνεια εργασίας σας και να αυξήσετε τον αποθηκευτικό σας χώρο. Για περισσότερες λεπτομέρειες, επισκεφθείτε την ιστοσελίδα https://www.asus.com/support/FAQ/1038301/.

Πρόληψη απώλειας ακοής

Για να προλαμβάνεται ενδεχόμενη βλάβη στην ακοή, η ακρόαση δεν πρέπει να γίνεται σε υψηλή ένταση για μεγάλες χρονικές περιόδους.



Πληροφορίες σχετικά με την έκθεση σε ενέργεια ραδιοσυχνότητας (RF) σύμφωνα με την Ομοσπονδιακή Επιτροπή Επικοινωνιών των Η.Π.Α.

Η συσκευή αυτή πληροί τις κρατικές απαιτήσεις για έκθεση σε ραδιοκύματα. Αυτή η συσκευή έχει σχεδιαστεί και κατασκευαστεί να μην υπερβαίνει τα όρια εκπομπών για έκθεση σε ενέργεια ραδιοσυχνότητας (RF) που ορίζει η Ομοσπονδιακή Επιτροπή Επικοινωνιών των Η.Π.Α.. Το πρότυπο έκθεσης χρησιμοποιεί μία μονάδα μέτρησης γνωστή ως Συγκεκριμένος Ρυθμός Απορρόφησης, ή SAR. Το όριο SAR που ορίζει η FCC είναι 1,6W/kg. Οι δοκιμές για το SAR διενεργήθηκαν χρησιμοποιώντας τυπικές θέσεις λειτουργίας που είναι αποδεκτές από την FCC με το EUT να εκπέμπεται στο καθορισμένο επίπεδο ισχύος σε διαφορετικά κανάλια. Η FCC έχει χορηγήσει μία Εξουσιοδότηση Εξοπλισμού για αυτή τη συσκευή με όλα τα επίπεδα SAR που αναφέρονται να έχουν αξιολογηθεί ότι συμμορφώνονται προς τις οδηγίες έκθεσης σε RF της FCC. Οι πληροφορίες SAR για αυτή τη συσκευή βρίσκονται στο αρχείο της FCC και μπορείτε να τις βρείτε στην ενότητα Display Grant (στη διεύθυνση www.fcc.gov/oet/ea/fccid.

Ανακοινώσεις της UL για την ασφάλεια

- ΜΗ χρησιμοποιείτε αυτή τη συσκευή κοντά σε νερό, για παράδειγμα, κοντά σε μπανιέρα, νιπτήρα, νεροχύτη κουζίνας ή γούρνα, σε υγρά υπόγεια ή κοντά σε πισίνες.
- ΜΗ χρησιμοποιείτε αυτή η συσκευή κατά τη διάρκεια καταιγίδων με κεραυνούς. Ενδέχεται να υπάρχει μικρός κίνδυνος ηλεκτροπληξίας από κεραυνό.
- ΜΗ χρησιμοποιείτε αυτή η συσκευή κοντά σε τυχόν διαρροή αερίου.

Ανακοίνωση για την επικάλυψη

ΣΗΜΑΝΤΙΚΟ! Σε όλη τη μονάδα εφαρμόζεται μια επικάλυψη για ηλεκτρική μόνωση και διατήρηση της προστασίας από το ηλεκτρικό ρεύμα, πλην των περιοχών όπου βρίσκονται οι θύρες I/O.

Απλοποιημένη Δήλωση Συμμόρφωσης ΕΕ

Η ASUSTek Computer Inc. δια του παρόντος δηλώνει ότι αυτή η συσκευή συμμορφώνεται με τις βασικές απαιτήσεις και τις άλλες σχετικές διατάξεις της Οδηγίας 2014/53/ΕΕ. Το πλήρες κείμενο της δήλωσης συμμόρφωσης ΕΕ είναι διαθέσιμο στη διεύθυνση https://www.asus.com/support/.

Η χρήση της λειτουργίας WiFi στη ζώνη συχνοτήτων 5150-5350 MHz θα πρέπει να περιορίζεται μόνο σε εσωτερικούς χώρους στις παρακάτω χώρες:

AT	BE	BG	CZ	DK	EE	FR
DE	IS	IE	IT	EL	ES	CY
LV	LI	LT	LU	HU	MT	NL
NO	PL	PT	RO	SI	SK	TR
FI	SE	CH	HR	UK(NI)		

CE

Πίνακας εξόδου RF CE RED (Οδηγία 2014/53/ΕΕ)

MT7922

Λειτουργία	Συχνότητα	Μέγιστη ισχύς εξόδου (EIRP)
WiFi	2412 - 2472 MHz	18.53 dBm
	5150 - 5250 MHz	21.22 dBm
	5250 - 5350 MHz	21.22 dBm
	5470 - 5725 MHz	21.92 dBm
	5725 - 5850 MHz	13.05 dBm
	5945 - 6425 MHz	21.82 dBm
Bluetooth	2402 - 2480 MHz	13.72 dBm

* Δέκτης κατηγορίας 1

a. Συσκευές Wi-Fi 6E χαμηλής ισχύος για εσωτερικούς χώρους (LPI):
Η συσκευή περιορίζεται σε χρήση σε εσωτερικούς χώρους μόνο όταν λειτουργεί στο εύρος συχνοτήτων 5945 έως 6425 MHz στο Βέλγιο (BE), τη Βουλγαρία (BG), την Κύπρο (CY), την Τσεχική Δημοκρατία (CZ), την Εσθονία (EE), τη Γαλλία (FR), την Ισλανδία (IS), την Ιρλανδία (IE), τη Λιθουανία (LT), τη Γερμανία (DE), την Ολλανδία (NL), την Ισπανία (ES).

b. Συσκευές Wi-Fi 6E πολύ χαμηλής ισχύος (VLP) (φορητές συσκευές):
Η συσκευή δεν επιτρέπεται να χρησιμοποιείται σε μη επανδρωμένα συστήματα αεροσκαφών (UAS) όταν λειτουργεί στο εύρος συχνοτήτων 5945 έως 6425 MHz στο Βέλγιο (BE), τη Βουλγαρία (BG), την Κύπρο (CY), την Τσεχική Δημοκρατία (CZ), την Εσθονία (EE), τη Γαλλία (FR), την Ισλανδία (IS), την Ιρλανδία (IE), τη Λιθουανία (LT), τη Γερμανία (DE), την Ολλανδία (NL), την Ισπανία (ES).

الجانب الأمامي

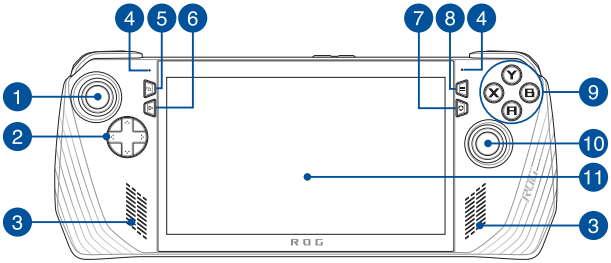

الجانب السفلي

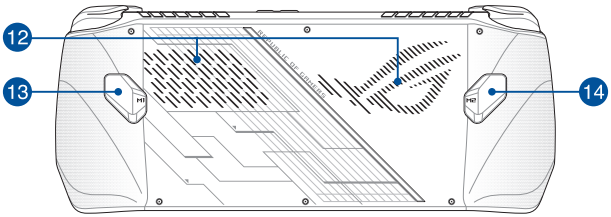

الجانب العلوي

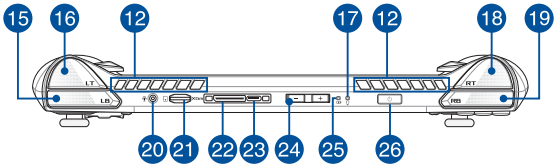

1. العصا اليسرى
2. أزرار الاتجاهات
3. مكبرات الصوت
4. الميكروفونات المصفوفة
5. زر العرض
6. زر مركز الأوامر
7. زر Armoury Crate
8. زر القائمة
9. أزرار A/B/X/Y
10. العصا اليمنى
11. الشاشة اللمسية
12. فتحات هواء
13. زر Macro 1
14. زر Macro 2
15. المصد الأيسر
16. مطلق التشغيل الأيسر
17. مؤشر الطاقة
18. مطلق التشغيل الأيمن
19. المصد الأيمن
20. مقبس سماعة الرأس/السماعة/الميكروفون
21. فتحة بطاقة MicroSD (تدعم حتى UHS-II)
22. واجهة المحمول ROG XG
23. منفذ USB 3.2 Gen 2 من نوع Type-C®/ منفذ DisplayPort 1.4/ دخل الطاقة combo (التيار مستمر)
24. أزرار Volume (مستوى الصوت)
25. مؤشر شحن البطارية ذو اللونين
26. زر الطاقة/مستشعر بصمات الأصابع

بدء التشغيل

1. اشحن وحدة التحكم المحمولة ROG خاصتك

A. صل موصل طاقة التيار المباشر بمنفذ دخل طاقة (التيار المباشر) في وحدة التحكم المحمولة خاصتك.

B. صل مهايئ طاقة التيار المتردد بمصدر طاقة فولت 240 ~ 100 فولت.

هام! استخدم فقط مهايئ الطاقة المرفق لشحن حزمة البطارية وإمداد وحدة التحكم المحمولة ROG بالطاقة.

ملاحظة: قد يختلف شكل مهايئ الطاقة، حسب الطرز والمنطقة.

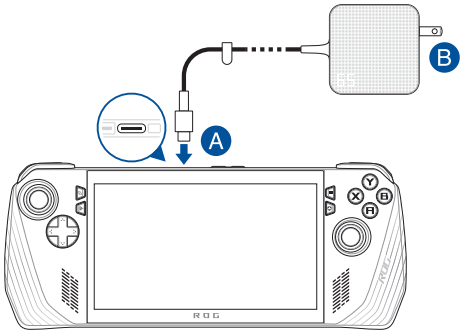

2. اضغط على زر الطاقة لتشغيل وحدة التحكم المحمولة ROG

إشعارات السلامة وحدة التحكم المحمولة ROG

تنبيه!

يقتصر استخدام هذا الجهاز في الأماكن التي تتراوح درجات الحرارة فيها بين 5 درجات مئوية (41 درجة فهرنهايت) و35 درجة مئوية (95 درجة فهرنهايت).

هام!

- تأكد أن الحاسوب الشخصي المحمول متصل بمهايئ الطاقة قبل تشغيله للمرة الأولى. ووصّل سلك الطاقة دائمًا في مقبس كهربائي بحائط دون استخدام أسلاك إطالة. من أجل سلامتك، قم بتوصيل هذا الجهاز بمأخذ كهربائي مؤرض بشكل صحيح فقط.
- لا تحاول مطلقًا فك الجهاز وإعادة تركيبه.
- مواصفات مصدر الطاقة:

- جهد الإدخال: 240-100 فولت تيارًا مترددًا
- تردد الإدخال: 60-50 هرتز
- تيار الإخراج المصنف: 3.25 أمبير (65 واط)
- جهد الإخراج المصنف: 20 فول

تحذير!

اقرأ الاحتياطات التالية الخاصة ببطارية جهازك:

- لا تحاول مطلقًا إحداث دائرة قصر في بطارية جهازك.
- قد تمثل البطارية المستخدمة في هذا الجهاز خطرًا لنشوب حريق أو التعرض لحروق كيميائية حال إزالتها أو فكها.
- اتبع الملصقات التحذيرية حرصًا على سلامتك الشخصية.
- قد ينتج خطر الانفجار إذا تم استبدال البطارية بنوع غير صحيح.
- لا تتخلص منها بإلقائها في النيران.
- يجب ألا يزيل البطارية الموجودة داخل الجهاز إلا الفنيون المعتمدون من قبل ASUS (للبطاريات غير القابلة للإزالة فقط).
- لا تحاول مطلقًا فك البطارية وإعادة تركيبها (للبطارية غير القابلة للإزالة فقط).
- أوقف الاستخدام إذا وجد تسرب.
- يجب إعادة تدوير هذه البطارية ومكوناتها أو التخلص منها بالشكل الملائم.
- احتفظ بالبطارية والمكونات الصغيرة الأخرى بعيدًا عن متناول الأطفال.

معلومات حقوق الطبع والنشر

تقر بأن جميع الحقوق المتعلقة بهذا الدليل تظل مملوكة لشركة ASUS. وتعد أي من هذه الحقوق وجميعها، بما في ذلك على سبيل المثال لا الحصر، الواردة في الدليل أو موقع الويب، ملكية حصرية لشركة ASUS و/أو الجهات المانحة للتراخيص التابعة لها ويجب أن تظل كذلك. ولا يوجد في الدليل ما يفيد نقل أي من هذه الحقوق أو تخويلك بأي منها.

توفر شركة ASUS هذا الدليل "على حالته" دون أي ضمان من أي نوع. تم توفير المواصفات والمعلومات الواردة في هذا الدليل بغرض استخدام المعلومات فقط، وتخضع للتغيير في أي وقت دون إخطار، ولا يجب تفسيرها على أنها التزام من جانب ASUS.

حقوق الطبع والنشر © لعام 2023 محفوظة لصالح شركة ASUSTek COMPUTER INC. جميع الحقوق محفوظة.

تحديد المسؤولية

قد تطرأ بعض الظروف التي يحق لك فيها مطالبة شركة ASUS بتعويضات نتيجة تقصير من جانب ASUS أو نتيجة مسؤوليات أخرى. وفي كل من تلك الأحوال، لا تتحمل ASUS، بغض النظر عن الأساس الذي خولك المطالبة بالتعويض من ASUS، سوى مسؤولية أضرار الإصابات الجسدية (بما فيها الوفاة) وتلف الممتلكات والممتلكات الشخصية المادية، أو أي تلفيات فعلية ومباشرة أخرى نتجت عن الإهمال أو التقصير في أداء الواجبات القانونية بموجب بيان الضمان هذا، حتى سعر كل منتج وارد في العقد بحد أقصى.

ستكون ASUS مسؤولة فقط عن الخسائر أو التلفيات أو المطالبات القائمة على العقد أو الضرر أو الانتهاك بموجب بيان الضمان هذا وستعوضك عن ذلك فقط.

وينطبق هذا الحد أيضًا على الموردين والموزعين التابعين لشركة ASUS. ويعد ذلك هو الحد الأقصى للمسؤولية التي تتحملها شركة ASUS أو موردوها أو موزعوها مجتمعين.

لا تتحمل ASUS، تحت أي ظرف، مسؤولية أي مما يأتي: (1) دعاوى جهة خارجية ضدك بشأن الأضرار؛ أو (2) فقد سجلاتك أو بياناتك أو تلفها أو (3) الأضرار الخاصة أو العرضية أو غير المباشرة أو أي أضرار اقتصادية لاحقة (بما في ذلك فقد الأرباح أو المدخرات)، حتى في حالة علم ASUS أو موردِيها أو موزعيها بإمكانية حدوثها.

الخدمة والدعم

للحصول على إصدار الدليل الإلكتروني، يرجى الرجوع إلى موقع الويب المتعدد اللغات الخاص بنا على:
https://rog.asus.com/support/

يوفر MyASUS مجموعة متنوعة من ميزات الدعم، بما فيها استكشاف المشاكل وحلها والتحسين الأمثل لأداء المنتجات وتكامل برامج ASUS، ويساعدك أيضًا على تنظيم سطح المكتب الشخصي وزيادة مساحة التخزين. لمزيد من التفاصيل؛ يرجى زيارة
https://www.asus.com/me-ar/support/FAQ/1038301/.

تفادي فقدان السمع



للحيلولة دون حدوث تلف محتمل لحاسة السمع، يرجى عدم الاستماع بمستويات صوت عالية لفترات طويلة.

معلومات التعرض للترددات اللاسلكية الخاصة باللجنة الفيدرالية للاتصالات (FCC RF)

يتوافق هذا الجهاز مع المتطلبات الحكومية الخاصة بالتعرض للموجات اللاسلكية. وقد تم تصميم هذا المنتج وتصنيعه بحيث لا يتجاوز حدود التعرض لطاقة الترددات اللاسلكية (RF) التي وضعتها لجنة الاتصالات الفيدرالية بالحكومة الأمريكية. ويستخدم معيار التعرض وحدة قياس تعرف باسم معدل الامتصاص النوعي أو SAR، معدل SAR المحدد بواسطة اللجنة الفيدرالية للاتصالات هو 1.6 وات/كجم. وأجريت اختبارات SAR باستخدام أوضاع تشغيل معيارية معتمدة من قبل اللجنة الفيدرالية للاتصالات على الجهاز الموضوع تحت الاختبار وذلك لإجراء الإرسال عند مستوى الطاقة المحدد في قنوات مختلفة. وقد منحت لجنة الاتصالات الفيدرالية ترخيص المعدات لهذا الجهاز حيث قدرت كل مستويات معدل الامتصاص النوعي المقدمة في التقرير بإنها متوافقة مع التوجيهات المعنية بالتعرض للترددات اللاسلكية التي قررتها لجنة الاتصالات الفيدرالية. المعلومات الخاصة بمعدل الامتصاص النوعي SAR بخصوص هذا الجهاز مسجلة في لجنة الاتصالات الفيدرالية FCC ويمكن العثور عليها تحت قسم Display Grant على العنوان www.fcc.gov/oet/ea/fccid.

إشعارات السلامة الصادرة عن UL

- تجنب استخدام هذا الجهاز بالقرب من الماء مثل حوض الاستحمام أو حوض الغسيل أو حوض المطبخ أو حوض غسيل الملابس أو في قبو رطب أو بالقرب من حمام السباحة.
- تجنب استخدام هذا الجهاز أثناء العواصف الكهربائية. قد تقع صدمة كهربائية عن بُعد نتيجة للبرق.
- تجنب استخدام هذا الجهاز بالقرب من مواقع تسرب الغاز.

إشعار الطبقة العازلة

مهم! لتوفير عزل كهربائي والحفاظ على السلامة الكهربائية، يتم وضع طبقة عازلة لعزل الجهاز باستثناء المناطق التي توجد فيها منافذ الإدخال/الإخراج.

إعلان التوافق المبسط الصادر عن الاتحاد الأوروبي

تقر شركة ASUSTek Computer Inc. أن هذا الجهاز يتوافق مع المتطلبات الأساسية والأحكام الأخرى ذات الصلة في التوجيه 2014/53/EU. يتوفر النص الكامل لإعلان التوافق الصادر عن الاتحاد الأوروبي على https://www.asus.com/support/.

يجب قصر استخدام شبكة WiFi التي تعمل في النطاق 5150-5350 ميجاهرتز على الاستخدام المنزلي للبلدان المدرجة بالجدول أدناه:

FR	EE	DK	CZ	BG	BE	AT
CY	ES	EL	IT	IE	IS	DE
NL	MT	HU	LU	LT	LI	LV
TR	SK	SI	RO	PT	PL	NO
		UK(NI)	HR	CH	SE	FI

CE

מבט מהחזית

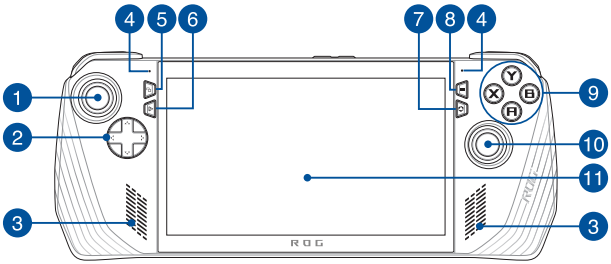

גב

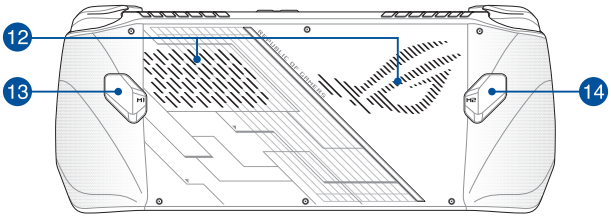

מבט מלמעלה

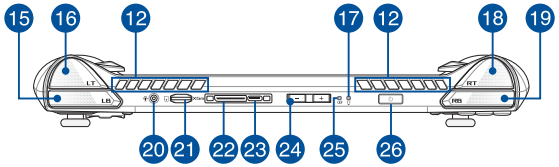

1 ג'ויסטיק שמאלי

2 לחצני כיוון

3 רמקולי שמע

4 מכלול מיקרופונים

5 לחצן הצגה

6 לחצן מרכז שליטה

7 לחצן Armoury Crate

8 לחצן תפריט

9 לחצני A/B/X/Y

10 ג'ויסטיק ימני

11 מסך מגע

12 פתחי אוורור

13 לחצן מאקרו 1

14 לחצן מאקרו 2

15 באמפר שמאלי

16 הדק שמאלי

17 מחוון ההפעלה

18 הדק ימני

19 באמפר ימני

20 שקע לאוזניות/משקפיים/מיקרופון

21 חריץ כרטיס MicroSD (תומך בעד UHS-II)

22 ממשק נייד ROG XG

23 חיבור משולב USB 3.2 Gen 2 Type-C®/ DisplayPort 1.4/כניסת חשמל (DC)

24 לחצני עוצמת קול

25 מחוון טעינת סוללה בשני צבעים

26 לחצן הדלקה/חיישן טביעת אצבע

צעדים ראשונים

1. טעינת הקונסולה הנישאת של ROG

A. מחברים את מתאם החשמל DC אל חיבור החשמל של הקונסולה הנישאת של ROG.

B. חבר את מתאם החשמל אל מקור החשמל במתח של 100-240 וולט.

חשוב! יש להשתמש רק במתאם החשמל המצורף כדי לטעון את הסוללה ולספק חשמל לקונסולה הנישאת של ROG.

הערה: מראה מתאם החשמל עשוי להשתנות, בהתאם לדגם ולאזור שלך.

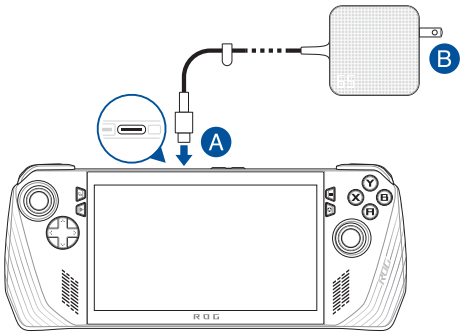

2. לוחצים על לחצן ההדלקה כדי להדליק את הקונסולה הנישאת של ROG

הודעות בטיחות בנוגע לקונסולה הנישאת של ROG

זהירות!

- יש להשתמש במכשיר אך ורק בטמפרטורות סביבה שבין 5°C ל-35°C.

חשוב!

- לפני הפעלת המכשיר בפעם הראשונה, יש לוודא שהוא מחובר למתאם החשמל. יש לחבר תמיד את כבל החשמל לשקע בקיר בלי להשתמש בכבלים מאריכים. לבטיחותך, יש לחבר את המכשיר לשקע חשמל מוארק בלבד.
- לעולם אין לנסות לפרק ולהרכיב מחדש את המכשיר.
- מפרט אספקת חשמל:

  - מתח כניסה: 100-240VAC
  - תדירות כניסה: 50-60 הרץ
  - מדורג יציאה מתח: 3.25 אמפר (65 וואט)
  - זרם יציאה מדורג: 20V

אזהרה!

יש לקרוא את הוראות הבטיחות הבאות לגבי הסוללה של המכשיר:

- לעולם אין לנסות לקצר את סוללת המכשיר.
- הסוללה שבה נעשה שימוש במכשיר עלולה לגרום לשריפה או כוויה כימית אם היא מוצאת או מפורקת.
- יש לפעול על פי הכתוב במדבקות האזהרה לשמירה על בטיחותך האישית.
- אם הסוללה מוחלפת בסוללה מסוג שגוי, היא עלולה להתפוצץ.
- אין להשליך אותה לאש.
- רק טכנאים מורשים של ASUS רשאים להסיר את הסוללה הפנימית של המכשיר (כשהסוללה אינה נשלפת).
- לעולם אין לנסות לפרק ולהרכיב מחדש את הסוללה (לסוללה שאינה ניתנת להסרה בלבד.)
- הפסק להשתמש בה אם מצאת דליפה.
- חובה למחזר סוללה זו ורכיביה או להשליך אותה כראוי.
- שמור על הסוללה ורכיבים קטנים אחרים הרחק מהישג ידם של ילדים.

מידע לגבי זכויות יוצרים

הנך מכיר בזאת כי כל הזכויות במדריך זה נשארות של ASUS. כל אחת ואחת מהזכויות, לרבות, איך אינו מוגבל אל, הזכויות המופיעות במדריך או באתר האינטרנט, הן ויישארו קניינה הבלעדי של ASUS ו/או מי מהמורשים מטעמה. שום דבר מהאמור במדריך זה אינו מעביר אף זכות, או מקנה זכות כלשהי לך.

ASUS מעניקה מדריך זה של "ASUS" ללא אחריות מאף סוג שהוא. המפרטים והמידע המופיעים במדריך זה נכתבו למטרות מידע בלבד וכפופים לשינוי בכל עת ללא התראה מראש, ואין לפרשם כהתחייבות מצד ASUS.

זכויות יוצרים © 2023 ASUSTeK COMPUTER INC. כל הזכויות שמורות.

הגבלת החבות

ייתכנו מצבים שבהם, עקב מחדל מצד ASUS או חבות אחרת שלה, תהיה זכאי לפיצוי מצדASUS. במקרים כאלה, ללא קשר לסיבה שבגללה תהיה זכאי לפיצויים מצד ASUS, החבות של ASUS מסתכמת בנזקי גוף (כולל מוות) ובנזק לקניין מוחשי ולקניין אישי מוחשי; או לחילופין כל נזק בפועל וישיר כתוצאה משגיאה או כשל במילוי חבות חוקית במסגרת הצהרת האחריות, עד למחיר הרשום בחוזה של כל אחד מהמוצרים.

האחריות של ASUS מסתכמת בפיצוי עבור האבדן, הנזק או התביעות על בסיס עילה חוזית, נזיקית או הפרה במסגרת הצהרת אחריות זו.

מגבלה זו חלה גם על הספקים והמשווקים של ASUS. זוהי האחריות המשותפת המרבית של ASUS, הספקים שלה והמשווק שלך.

בשום נסיבות שהן, לא תחול על ASUS חבות בכל אחד מהמקרים הבאים: 1) כל תביעת נזיקין שיגיש נגדך צד שלישי; 2) אבדן נתונים או נזק לנתונים; 3) נזק מיוחד, נלווה או עקיף או נזק כלכלי תוצאתי כלשהו (לרבות אבדן רווחים או חסכונות,) גם אם הובאה לידי ASUS או מי מספקיה או המשווק שלך האפשרות לקיומם.

שירות ותמיכה

להורדת הגירסה המלאה של המדריך האלקטרוני, עבור לאתר שלנו ובחר בשפה המתאימה:
https://rog.asus.com/support/

MyASUS מציעה מבחר של תכונות תמיכה, לרבות פתרון בעיות, אופטימיזציה של ביצועי המוצר ושילוב של תוכנות ASUS ומסייעת לארגן את שולחן העבודה האישי ולהגדיל את נפח האחסון. ניתן למצוא פרטים נוספים בכתובת
https://www.asus.com/il/support/FAQ/1038301/

מניעת איבוד שמיעה



למניעת נזק אפשרי לשמיעה, אל תאזין לשמע בעוצמה גבוהה למשך זמן ארוך.

מידע לגבי חשיפה לקרינת רדיו (RF) לפי הוועדה האמריקאית הפדרלית לתקשורת (FCC)

התקן זה עומד בדרישות הממשל באשר לחשיפה לגלי רדיו. מכשיר זה תוכנן ויוצר כך שלא יחרוג מהגבלות החשיפה לקרינת רדיו (RF) אשר נקבעו על-ידי ה-FCC (הוועדה האמריקאית הפדרלית לתקשורת) של שלטונות ארה"ב. תקני החשיפה מבוססים על יחידת מדידה בשם SAR (Specific Absorption Rate). מגבלת SAR שנקבעה על-ידי FCC היא 1.6 W/kg. בדיקות SAR נערכות תוך שימוש במיקומי הפעלה רגילים שאושרו על-ידי FCC כאשר ה-EUT משדר בעוצמת ההספק שצוינה בערוצים שונים. FCC העניקה אישור ציוד להתקן זה עבור כל רמות ה-SAR אשר נבדקו ונמצאו תואמות את הנחיות FCC לחשיפה לקרינת RF. אפשר למצוא מידע SAR לגבי התקן זה, שהוגש לוועדה האמריקאית הפדרלית לתקשורת, בחלק "Display Grant" באתר www.fcc.gov/oet/ea/fccid.

התראות בטיחות של UL

- אין להשתמש במכשיר זה בקרבת מים, למשל, ליד אמבטיה, ג'קוזי, כיור או גיגית, במרתף לח או בקרבת בריכת שחייה.
- אין להשתמש במכשיר זה במהלך סופת ברקים. קיים סיכון קטן של התחשמלות מברק.
- אין להשתמש במכשיר זה בקרבת דליפת גז.

הודעה בנוגע לציפוי

חשוב! כדי להעניק בידוד חשמלי ולשמור על בטיחות בחשמל, המכשיר מצופה בחומר מבודד למעט במקומות שבהם נמצאות יציאות הקלט/פלט.

הצהרת תאימות רגולטורית מקוצרת עבור האיחוד האירופי

ASUSTek Computer Inc מצהירה בזאת כי מכשיר זה תואם לדרישות החיוניות ולשאר הסעיפים הרלוונטיים של תקנה 2014/53/EU. ניתן לקרוא את הנוסח המלא של הצהרת התאימות הרגולטורית עבור האיחוד האירופי בכתובת https://www.asus.com/support/.

יש להגביל רשתות Wi-Fi הפועלות ברצועת התדרים 5150-5350 מגה-הרץ לשימוש בתוך מבנים סגורים בארצות המפורטות ברשימה הבאה:

CE

FR	EE	DK	CZ	BG	BE	AT
CY	ES	EL	IT	IE	IS	DE
NL	MT	HU	LU	LT	LI	LV
TR	SK	SI	RO	PT	PL	NO
		UK(NI)	HR	CH	SE	FI


BC

Handbuchversionen in anderen Sprachen

English

Español

Mexicano

Andere ManualsLib-Projekte

www.manualslib.com

www.manualslib.de

www.manualslib.es

www.manualslib.fr

www.manualslib.nl

www.manualslib.mx

www.manualslib.tech 30+ Sprachen